HSBC Bank
Anonim Şirketi

30 Haziran 2009 Tarihinde Sona Eren Ara Hesap Dönemine Ait Konsolide Olmayan Finansal Tablolar ve Bağımsız Sınırlı Denetim Raporu

Akis Bağımsız Denetim ve Serbest Muhasebeci
Mali Müşavirlik Anonim Şirketi
21 Temmuz 2009
Bu rapor 65 sayfadır.

Akis Bağımsız Denetim ve Serbest Muhasebeci Mali Müşavirlik A.Ş.
Yapı Kredi Plaza C Blok Kat 17
Büyükdere Caddesi
Levent 34330 İstanbul

Telephone +90 (212) 317 74 00
Fax +90 (212) 317 73 00
Internet www.kpmg.com.tr

SINIRLI BAĞIMSIZ DENETİM RAPORU

HSBC Bank Anonim Şirketi Yönetim Kurulu'na:

HSBC Bank Anonim Şirketi'nin ("Banka") 30 Haziran 2009 tarihi itibarıyla hazırlanan konsolide olmayan bilançosu ile aynı tarihte sona eren ara hesap dönemine ait konsolide olmayan gelir tablosu, nakit akış tablosu, özkaynak değişim tablosu ve önemli muhasebe politikaları ile diğer açıklayıcı notlarının bir özetini sınırlı denetime tabi tutmuş bulunuyoruz. Rapor konusu finansal tablolar Banka yönetiminin sorumluluğundadır. Bağımsız denetimi yapan kuruluş olarak üzerimize düşen sorumluluk, gerçekleştirilen sınırlı denetime dayanarak bu finansal tablolar üzerine rapor sunmaktır.

Sınırlı denetim, 5411 sayılı Bankacılık Kanunu uyarınca yürürlüğe konulan hesap ve kayıt düzeni ile muhasebe ve bağımsız denetim ilkelerine ilişkin düzenlemelere uygun olarak gerçekleştirilmiştir. Bu düzenlemeler, sınırlı denetimin finansal tablolarda önemli bir yanlışlığın bulunup bulunmadığına dair sınırlı bir güvence verecek şekilde planlanmasını ve yapılmasını öngörür. Sınırlı denetim, temel olarak finansal tabloların analitik yöntemler uygulanarak incelenmesi, doğruluğunun sorgulanması ve denetlenenin yönetimi ile görüşmeler yapılarak bilgi toplanması ile sınırlı olduğundan, tam kapsamlı denetime kıyasla daha az güvence sağlar. Tam kapsamlı bir denetim çalışması yürütülmemesi nedeniyle bir denetim görüşü bildirilmemektedir.

Gerçekleştirmiş olduğumuz sınırlı denetim sonucunda, ilişikteki finansal tabloların, HSBC Bank A.Ş.'nin 30 Haziran 2009 tarihi itibarıyla mali durumunu ve aynı tarihte sona eren ara hesap dönemine ait faaliyet sonuçlarını ve nakit akımlarını 5411 sayılı Bankacılık Kanununun 37 nci maddesi gereğince yürürlükte bulunan düzenlemelerde belirlenen muhasebe ilke ve standartlarına ve Bankacılık Düzenleme ve Denetleme Kurulu tarafından muhasebe ve finansal raporlama esaslarına ilişkin yayımlanan diğer yönetmelik, açıklama ve genelgelere uygun olarak doğru bir biçimde yansıtmadığına dair önemli herhangi bir hususa rastlanmamıştır.

İstanbul,
21 Temmuz 2009

Akis Bağımsız Denetim ve Serbest
Muhasebeci Mali Müşavirlik Anonim Şirketi

Özkan Genç
Sorumlu Ortak, Başdenetçi

Akis Bağımsız Denetim ve Serbest Muhasebeci Mali Müşavirlik A.Ş.,
a Turkish corporation and a member firm of the KPMG network of independent
member firms affiliated with KPMG International, a Swiss cooperative.

HSBC BANK A.Ş.'NİN 30/06/2009 TARİHİ İTİBARIYLA HAZIRLANAN KONSOLİDE OLMAYAN FİNANSAL RAPORU

Bankanın yönetim merkezinin adresi	: Esentepe Mahallesi Büyükdere Caddesi No:128 Şişli 34394, İSTANBUL
Telefon numarası	: (0212) 376 40 00
Fax numarası	: (0212) 366 33 83
Elektronik site adresi	: www.hsbc.com.tr
İrtibat için elektronik posta adresi	: muhaberat@hsbc.com.tr

Bankacılık Düzenleme ve Denetleme Kurumu tarafından düzenlenen Bankalarca Kamuya Açıklanacak Finansal Tablolar ile Bunlara İlişkin Açıklama ve Dipnotlar Hakkında Tebliğe göre hazırlanan ara dönem konsolide olmayan finansal raporu aşağıda yer alan bölümlerden oluşmaktadır.

- BANKA HAKKINDA GENEL BİLGİLER
- BANKANIN KONSOLİDE OLMAYAN FİNANSAL TABLOLARI
- İLGİLİ DÖNEMDE UYGULANAN MUHASEBE POLİTİKALARINA İLİŞKİN AÇIKLAMALAR
- BANKANIN MALİ BÜNYESİNE İLİŞKİN BİLGİLER
- KONSOLİDE OLMAYAN FİNANSAL TABLOLARA İLİŞKİN AÇIKLAMA VE DİPNOTLAR
- DİĞER AÇIKLAMA VE DİPNOTLAR
- SINIRLI DENETİM RAPORU

Bu raporda yer alan konsolide olmayan finansal tablolar ile bunlara ilişkin açıklama ve dipnotlar Bankaların Muhasebe Uygulamalarına ve Belgelerin Saklanmasına İlişikin Usul ve Esaslar Hakkında Yönetmelik, Türkiye Muhasebe Standartları, Türkiye Finansal Raporlama Standartları, bunlara ilişkin ek ve yorumlar ile Bankamız kayıtlarına uygun olarak, aksi belirtilmediği müddetçe **bin Türk Lirası** cinsinden hazırlanmış olup, sınırlı denetime tabi tutulmuş ve ilişikte sunulmuştur.

Alexander Charles Hungate Yönetim Kurulu Başkanı	Piraye Antika Genel Müdür	Neslihan Erkazancı Genel Müdür Yardımcısı	Burçin Ozan Grup Başkanı

Marcus John Hurry Denetim Komitesi Üyesi	Alan McAlpine Keir Denetim Komitesi Üyesi

Bu finansal rapor ile ilgili olarak soruların iletilebileceği yetkili personele ilişkin bilgiler:

Ad-Soyad	: Burçin Ozan
Tel No	: (0212) 3764186
Fax No	: (0212) 3663383

BİRİNCİ BÖLÜM — **Sayfa No :**

Genel Bilgiler

I. Banka'nın kuruluş tarihi, başlangıç statüsü, anılan statüde meydana gelen değişiklikleri ihtiva eden tarihçesi 1

II. Banka'nın sermaye yapısı, yönetim ve denetimini doğrudan veya dolaylı olarak tek başına veya birlikte elinde bulunduran ortakları, varsa bu hususlarda yıl içindeki değişiklikler ile dahil olduğu gruba ilişkin açıklama 1

III. Banka'nın, yönetim kurulu başkan ve üyeleri, denetim kurulu üyeleri ile genel müdür ve yardımcılarının nitelikleri, varsa bunlarda meydana gelen değişiklikler ile Banka'da sahip oldukları paylara ilişikin açıklamalar 2

IV. Banka'da nitelikli paya sahip kişi ve kuruluşlara ilişkin açıklama 3

V. Banka'nın hizmet türü ve faaliyet alanlarına ilişkin özet bilgi 3

VI. Diğer hususlar 3

İKİNCİ BÖLÜM

Banka'nın Konsolide Olmayan Finansal Tabloları

I. Bilanço 5-6

II. Bilanço dışı yükümlülükler tablosu 7

III. Gelir tablosu 8

IV. Özkaynaklarda muhasebeleştirilen gelir-gider kalemlerine ilişkin tablo 9

V. Özkaynak değişim tablosu 10

VI. Nakit akış tablosu 11

ÜÇÜNCÜ BÖLÜM

Muhasebe Politikaları

I. Sunum esaslarına ilişkin açıklama ve dipnotlar

1 Finansal tablolar ile bunlara ilişkin açıklama ve dipnotların Türkiye Muhasebe Standartları ve Bankaların Muhasebe Uygulamalarına ve Belgelerin Saklanmasına İlişkin Usul ve Esaslar Hakkında Yönetmeliğe uygun olarak hazırlanması 12

2 Finansal tabloların hazırlanmasında kullanılan değerleme esasları 12

II. Muhasebe politikalarına ilişkin açıklamalar

1 Finansal araçların kullanım staratejisi ve yabancı para cinsinden işlemlere ilişkin açıklamalar 12-13

2 İştirak ve bağlı ortaklıklara ilişkin açıklamalar 13

3 Vadeli işlem ve opsiyon sözleşmeleri ile türev ürünlere ilişkin açıklamalar 14

4 Faiz gelir ve giderine ilişkin açıklamalar 14

5 Ücret ve komisyon gelir ve giderlerine ilişkin açıklamalar 14

6 Finansal varlıklara ilişkin açıklamalar 14-15

7 Finansal varlıklarda değer düşüklüğüne ilişkin açıklamalar 15

8 Finansal araçların netleştirilmesine ilişkin açıklamalar 16

9 Satış ve geri alış anlaşmaları ve menkul değerlerin ödünç verilmesi işlemlerine ilişkin açıklamalar 16

10 Satış amaçlı duran varlıklar ve durdurulan faaliyetlere ilişkin açıklamalar 16

11 Şerefiye ve diğer maddi olmayan varlıklara ilişkin açıklamalar 16-17

12 Maddi duran varlıklara ilişkin açıklamalar 17

13 Kiralama işlemlerine ilişkin açıklamalar 17-18

14 Karşılıklar ve koşullu yükümlülükler ve koşullu varlıklara ilişkin açıklamalar 18

15 Çalışanların haklarına ilişkin yükümlülüklere ilişkin açıklamalar 18

16 Vergi uygulamalarına ilişkin açıklamalar 18-19

17 Borçlanmalara ilişkin ilave açıklamalar 19

18 İhraç edilen hisse senetlerine ilişkin açıklamalar 19

19 Aval ve kabullere ilişkin açıklamalar 20

20 Devlet teşviklerine ilişkin açıklamalar 20

21 Raporlamanın bölümlemeye göre yapılmasına ilişkin açıklamalar 20

22 Diğer hususlara ilişkin açıklamalar 20

DÖRDÜNCÜ BÖLÜM

Banka'nın Mali Bünyesine İlişkin Bilgiler

I. Sermaye yeterliliği standart oranına ilişkin açıklamalar 21-23

II. Kredi riskine ilişkin açıklamalar 24

III. Piyasa riskine ilişkin açıklamalar 24-25

IV. Operasyonel riske ilişkin açıklamalar 25

V. Kur riskine ilişkin açıklamalar 25-28

VI. Faiz oranı riskine ilişkin açıklamalar 28-32

VII. Likidite riskine ilişkin açıklamalar 33-34

VIII. Finansal varlık ve borçların gerçeğe uygun değeri ile gösterilmesine ilişkin açıklamalar 35

IX. Başkalarının nam ve hesabına yapılan işlemler, inanca dayalı işlemlere ilişkin açıklamalar 35

X. Faaliyet bölümlerine ilişkin açıklamalar 35

BEŞİNCİ BÖLÜM

Konsolide Olmayan Finansal Tablolara İlişkin Açıklama ve Dipnotlar

I. Aktif kalemlere ilişkin açıklama ve dipnotlar 36-47

II. Pasif kalemlere ilişkin açıklama ve dipnotlar 48-54

III. Nazım hesaplara ilişkin açıklama ve dipnotlar 55-56

IV. Gelir tablosuna ilişkin açıklama ve dipnotlar 57-60

V. Özkaynak değişim tablosuna ilişkin açıklama ve dipnotlar 61

VI. Nakit akış tablosuna ilişkin açıklama ve dipnotlar 61

VII. Banka'nın dahil olduğu risk grubu ile ilgili açıklama ve dipnotlar 62

VIII. Banka'nın yurtiçi, yurtdışı, kıyı bankacılığı bölgelerindeki şube ile yurtdışı temsilciliklerine ilişkin açıklamalar 63

IX. Bilanço sonrası hususlara ilişkin açıklamalar 63

ALTINCI BÖLÜM

Diğer Açıklama ve Dipnotlar 64

YEDİNCİ BÖLÜM

Bağımsız Sınırlı Denetim Raporuna İlişkin Açıklamalar

I. Sınırlı denetim raporuna ilişkin açıklanması gereken hususlar 65

II. Bağımsız denetçi tarafından hazırlanan açıklama ve dipnotlar 65

BİRİNCİ BÖLÜM

Genel Bilgiler

I. Banka'nın kuruluş tarihi, başlangıç statüsü, anılan statüde meydana gelen değişiklikleri ihtiva eden tarihçesi

HSBC Bank Anonim Şirketi'nin ("Banka") ticari bankacılık faaliyetlerinde bulunmak üzere kurulmasına 27 Haziran 1990 tarih ve 90/644 sayılı Bakanlar Kurulu kararıyla izin verilmiş ve Ana Sözleşme 18 Eylül 1990 tarih ve 2611 sayılı Resmi Gazete'de yayımlanmıştır. Banka, 6224 sayılı Yabancı Sermayeyi Teşvik Yasası hükümleri uyarınca tescil edilmiş yabancı sermayeli bir bankadır. İngiltere'de yerleşik bir kuruluş olan HSBC Bank Plc, Banka'nın %100'üne sahiptir. 20 Eylül 2001 tarihinde Tasarruf Mevduatı Sigorta Fonu ("TMSF") bünyesinde bulunan Demirbank T.A.Ş.'nin Banka'nın ana hissedarı olan HSBC Bank Plc'ye satışına ilişkin 'Hisse Satış Sözleşmesi' imzalanmıştır. Bu sözleşme ile 31 Ekim 2001 tarihine kadar gerekli işlemlerin bitirilerek, Demirbank T.A.Ş.'nin hisselerinin tamamı ile aktif ve yükümlülüklerinin bir bölümünün HSBC Bank Plc'ye devredilmesi öngörülmüş olup, söz konusu hisselerin devri 31 Ekim 2001 tarihinde gerçekleştirilmiştir. 14 Aralık 2001 tarihinde Demirbank T.A.Ş. ve Banka, HSBC Bank Anonim Şirketi adı altında birleşerek faaliyetlerine devam etmiştir. Banka, 19 Eylül 2002 tarihinde Benkar Tüketici Finansmanı ve Kart Hizmetleri A.Ş. ("Benkar") ile hisse satış sözleşmesi imzalamış ve Benkar hisselerinin tamamını satın almıştır. 25 Aralık 2002 tarihinde Benkar ve Banka yönetim kurullarının aldığı karar ile Benkar'ın tüm varlık ve yükümlülükleri Banka'ya devredilmiştir.

II. Banka'nın sermaye yapısı, yönetim ve denetimini doğrudan veya dolaylı olarak tek başına veya birlikte elinde bulunduran ortakları, varsa bu hususlarda yıl içindeki değişiklikler ile dahil olduğu gruba ilişkin açıklama

30 Haziran 2009 tarihi itibarıyla, Banka'nın nominal sermayesi 652.290 bin TL olup, beheri 0,01 TL tutarında 65.229.000.000 adet kayıtlı ve tamamı ödenmiş hisseden meydana gelmiştir. Banka'nın sermayesinin tamamı merkezi İngiltere'de bulunan ve İngiliz yasalarına göre kurulmuş bir banka olan HSBC Bank Plc'ye aittir. Banka'nın sermaye yapısı, yönetim ve denetimini doğrudan veya dolaylı olarak tek başına veya birlikte elinde bulunduran ortaklarında 30 Haziran 2009 tarihinde sona eren ara hesap döneminde değişiklik olmamıştır.

Yabancı ortağa ait hisseler "A" grubu olup, İdare Meclisi Üyeleri'nin tamamı, "A" grubu hisse senetleri sahiplerinin göstereceği adaylar arasından seçilir.

III. Banka'nın, yönetim kurulu başkan ve üyeleri, denetim kurulu üyeleri ile genel müdür ve yardımcılarının nitelikleri, varsa bunlarda meydana gelen değişiklikler ile Banka'da sahip oldukları paylara ilişkin açıklama

Ünvanı	Adı Soyadı	Öğrenim Durumu	Görevi
Yönetim Kurulu Başkanı	Alexander Charles Hungate	Yüksek Lisans	Başkan
Yönetim Kurulu Başkan Vekili	Stephen Edward Anderson	Lisans	Üye
Yönetim Kurulu Üyeleri	Piraye Antika	Yüksek Lisans	Üye, Genel Müdür
	David Clark Jacob	Lisans	Üye
	Marcus John Hurry	Lisans	Üye
	Uttiyo Dasgupta	Yüksek Lisans	Üye
	Carlos Eduardo Cavalcanti Wanderley Filho	Yüksek Lisans	Üye
	Alan Mc Alpine Keir	Lisans	Üye
Genel Müdür	Piraye Antika	Yüksek Lisans	
Genel Müdür Yardımcıları	Hüseyin Özkaya	Yüksek Lisans	
	Demet Ülker (Cimilli) Çakanışık	Lisans	
	Necdet Murat Şarsel	Yüksek Lisans	
	Ali Batu Karaali	Yüksek Lisans	
	Neslihan Erkazancı	Lisans	
	Ali Dündar Parlar	Lisans	
Denetçiler	Ahmet Derviş Erelçin	Yüksek Lisans	
	Aylin Yılmaz	Yüksek Lisans	

Yukarıda belirtilen kişilerin Banka'da sahip olduğu paylar önemsiz seviyededir.

* Stephen Edward Anderson'un 06 Şubat 2009 tarihinde istifası nedeniyle boşalan Genel Müdür Baş Yardımcılığı görevine 02 Temmuz 2009 tarihinde Michael Young atanmıştır.

IV. Banka'da nitelikli paya sahip kişi ve kuruluşlara ilişkin açıklama

Ad Soyad/Ticaret Unvanı	Pay Tutarları	Pay Oranları	Ödenmiş Paylar	Ödenmemiş Paylar
HSBC Bank Plc	652.225	%99,99	652.225	-

V. Banka'nın hizmet türü ve faaliyet alanlarına ilişkin özet bilgi

İlgili mevzuat ile Banka'nın Ana Sözleşmesi'nin 3'üncü maddesinde belirtildiği üzere Banka'nın faaliyet alanlarından önemli olanları aşağıda sıralanmıştır;

- Türk Lirası ve döviz cinsinden her türlü mevduatı kabul etmek,
- Türk Lirası ve döviz fonları temin etmek, bu fonları bizzat kullanmak veya kullanımına aracılık etmek,
- Tüm sektörlere nakdi ve gayrinakdi kredi sağlamak,
- İskonto ve iştira faaliyetlerinde bulunmak,
- İlgili mevzuat hükümlerinin izin verdiği ölçüde sermaye ve menkul kıymetler borsalarına ilişkin işlemler yapmak, menkul kıymetler yatırım fonları kurmak, işletmek ve yönetmek,
- Yerli ve yabancı şirketlere kurucu veya hissedar olarak katılmak, yönetim ve denetimlerini yüklenmek, hisse senetlerini, tahvilleri ve diğer menkul değerleri satın almak ve üzerlerinde tasarrufta bulunmak,
- Tahvil ve diğer menkul kıymetlerin ihraçlarına aracılık etmek,
- Faktoring ve forfaiting faaliyetlerinde bulunmak,
- Toplumsal ve kültürel tesisler kurmak veya mevcut olanlara iştirak ve yardım etmektir.

30 Haziran 2009 tarihi itibarıyla Banka, 334 şube ile hizmet vermektedir.

VI. Diğer hususlar

Finansal tablolar ile bunlara ilişkin açıklama ve dipnotlarda yer alan bilgiler aksi belirtilmedikçe bin Türk Lirası olarak hazırlanmıştır.

KONSOLİDE OLMAYAN FİNANSAL TABLOLAR

I. Bilanço-Aktif Kalemler
II. Bilanço-Pasif Kalemler
III. Nazım Hesaplar Tablosu
IV. Gelir Tablosu
V. Özkaynaklarda Muhasebeleştirilen Gelir-Gider Kalemlerine İlişkin Tablo
VI. Özkaynak Değişim Tablosu
VII. Nakit Akış Tablosu

HSBC BANK A.Ş.

30 Haziran 2009 Tarihi İtibarıyla Konsolide Olmayan Bilanço (Finansal Durum Tablosu)

(Para birimi: Tutarlar Bin Türk Lirası olarak ifade edilmişlerdir.)

AKTİF KALEMLER	Dipnot	SINIRLI DENETİMDEN GEÇMİŞ CARİ DÖNEM (30/06/2009)			BAĞIMSIZ DENETİMDEN GEÇMİŞ ÖNCEKİ DÖNEM (31/12/2008)		
		TP	YP	Toplam	TP	YP	Toplam
I. NAKİT DEĞERLER VE MERKEZ BANKASI	(5.I.1)	**401,243**	**704,650**	**1,105,893**	**900,140**	**794,988**	**1,695,128**
II. GERÇEĞE UYGUN DEĞER FARKI KAR/ZARARA YANSITILAN FV (Net)	(5.I.2)	**241,530**	**52,820**	**294,350**	**318,142**	**51,458**	**369,600**
2.1.Alım Satım Amaçlı Finansal Varlıklar	(5.I.3)	241,530	52,820	294,350	318,142	51,458	369,600
2.1.1.Devlet Borçlanma Senetleri		214,817	1,866	216,683	210,844	8,112	218,956
2.1.2.Sermayede Payı Temsil Eden Menkul Değerler		-	-	-	-	-	-
2.1.3.Alım Satım Amaçlı Türev Finansal Varlıklar		24,285	42,575	66,860	104,733	34,979	139,712
2.1.4.Diğer Menkul Değerler		2,428	8,379	10,807	2,565	8,367	10,932
2.2.Gerçeğe Uygun Değer Farkı Kar/Zarara Yansıtılan O. Sınıflandırılan FV		-	-	-	-	-	-
2.2.1.Devlet Borçlanma Senetleri		-	-	-	-	-	-
2.2.2.Sermayede Payı Temsil Eden Menkul Değerler		-	-	-	-	-	-
2.2.3.Krediler		-	-	-	-	-	-
2.2.4.Diğer Menkul Değerler		-	-	-	-	-	-
III. BANKALAR	(5.I.3)	**39,270**	**1,359,100**	**1,398,370**	**52,525**	**1,465,005**	**1,517,530**
IV. PARA PİYASALARINDAN ALACAKLAR		**-**	**383,934**	**383,934**	**-**	**-**	**-**
4.1.Bankalararası Para Piyasasından Alacaklar		-	-	-	-	-	-
4.2.İMKB Takasbank Piyasasından Alacaklar		-	-	-	-	-	-
4.3.Ters Repo İşlemlerinden Alacaklar		-	383,934	383,934	-	-	-
V. SATILMAYA HAZIR FİNANSAL VARLIKLAR (Net)	(5.I.4)	**1,342,372**	**-**	**1,342,372**	**596,403**	**154,415**	**750,818**
5.1.Sermayede Payı Temsil Eden Menkul Değerler		-	-	-	-	1,023	1,023
5.2.Devlet Borçlanma Senetleri		1,342,372	-	1,342,372	596,403	153,392	749,795
5.3.Diğer Menkul Değerler		-	-	-	-	-	-
VI. KREDİLER VE ALACAKLAR	(5.I.5)	**7,886,862**	**888,737**	**8,775,599**	**8,386,994**	**1,336,789**	**9,723,783**
6.1.Krediler ve Alacaklar		7,708,969	886,332	8,595,301	8,248,214	1,335,065	9,583,279
6.1.1.Bankanın Dahil Olduğu Risk Grubuna Kullandırılan Krediler		27,862	1,864	29,726	23,258	1,138	24,396
6.1.2.Devlet Borçlanma Senetleri		-	-	-	-	-	-
6.1.3.Diğer		7,681,107	884,468	8,565,575	8,224,956	1,333,927	9,558,883
6.2.Takipteki Krediler		757,556	5,453	763,009	515,990	1,980	517,970
6.3.Özel Karşılıklar (-)		579,663	3,048	582,711	377,210	256	377,466
VII. FAKTORİNG ALACAKLARI	(5.I.5)	**35,359**	**3,704**	**39,063**	**22,411**	**4,392**	**26,803**
VIII. VADEYE KADAR ELDE TUTULACAK YATIRIMLAR (Net)	(5.I.6)	**-**	**-**	**-**	**-**	**-**	**-**
8.1.Devlet Borçlanma Senetleri		-	-	-	-	-	-
8.2.Diğer Menkul Değerler		-	-	-	-	-	-
IX. İŞTİRAKLER (Net)	(5.I.7)	**-**	**-**	**-**	**-**	**-**	**-**
9.1.Özkaynak Yöntemine Göre Muhasebeleştirilenler		-	-	-	-	-	-
9.2.Konsolide Edilmeyenler		-	-	-	-	-	-
9.2.1.Mali İştirakler		-	-	-	-	-	-
9.2.2.Mali Olmayan İştirakler		-	-	-	-	-	-
X. BAĞLI ORTAKLIKLAR (Net)	(5.I.8)	**35,023**	**-**	**35,023**	**35,023**	**-**	**35,023**
10.1.Konsolide Edilmeyen Mali Ortaklıklar		34,753	-	34,753	34,753	-	34,753
10.2.Konsolide Edilmeyen Mali Olmayan Ortaklıklar		270	-	270	270	-	270
XI. BİRLİKTE KONTROL EDİLEN ORTAKLIKLAR (İŞ ORTAKLIKLARI) (Net)	(5.I.9)	**-**	**-**	**-**	**-**	**-**	**-**
11.1.Özkaynak Yöntemine Göre Muhasebeleştirilenler		-	-	-	-	-	-
11.2.Konsolide Edilmeyenler		-	-	-	-	-	-
11.2.1.Mali Ortaklıklar		-	-	-	-	-	-
11.2.2.Mali Olmayan Ortaklıklar		-	-	-	-	-	-
XII. KİRALAMA İŞLEMLERİNDEN ALACAKLAR (Net)	(5.I.10)	**-**	**-**	**-**	**-**	**-**	**-**
12.1.Finansal Kiralama Alacakları		-	-	-	-	-	-
12.2.Faaliyet Kiralaması Alacakları		-	-	-	-	-	-
12.3.Diğer		-	-	-	-	-	-
12.4.Kazanılmamış Gelirler (-)		-	-	-	-	-	-
XIII. RİSKTEN KORUNMA AMAÇLI TÜREV FİNANSAL VARLIKLAR	(5.I.11)	**-**	**-**	**-**	**-**	**-**	**-**
13.1.Gerçeğe Uygun Değer Riskinden Korunma Amaçlılar		-	-	-	-	-	-
13.2.Nakit Akış Riskinden Korunma Amaçlılar		-	-	-	-	-	-
13.3.Yurtdışındaki Net Yatırım Riskinden Korunma Amaçlılar		-	-	-	-	-	-
XIV. MADDİ DURAN VARLIKLAR (Net)	(5.I.12)	**118,798**	**-**	**118,798**	**127,505**	**-**	**127,505**
XV. MADDİ OLMAYAN DURAN VARLIKLAR (Net)	(5.I.13)	**212,384**	**6**	**212,390**	**227,537**	**8**	**227,545**
15.1.Şerefiye		83,469	-	83,469	83,488	-	83,488
15.2.Diğer		128,915	6	128,921	144,049	8	144,057
XVI.YATIRIM AMAÇLI GAYRİMENKULLER (Net)	(5.I.14)	-	-	-	-	-	-
XVII. VERGİ VARLIĞI	(5.I.15)	**11,856**	**-**	**11,856**	**2,918**	**-**	**2,918**
16.1.Cari Vergi Varlığı		-	-	-	-	-	-
16.2.Ertelenmiş Vergi Varlığı		11,856	-	11,856	2,918	-	2,918
XVIII. SATIŞ AMAÇLI ELDE TUTULAN VE DURDURULAN FAALİYETLERE İLİŞKİN DURAN VARLIKLAR (Net)	(5.I.16)	**2,139**	**-**	**2,139**	**1,903**	**-**	**1,903**
18.1.Satış Amaçlı		2,139	-	2,139	1,903	-	1,903
18.2.Durdurulan Faaliyetlere İlişkin		-	-	-	-	-	-
XIX. DİĞER AKTİFLER	(5.I.17)	**223,474**	**75,203**	**298,677**	**195,719**	**21,659**	**217,378**
AKTİF TOPLAMI		**10,550,310**	**3,468,154**	**14,018,464**	**10,867,220**	**3,828,714**	**14,695,934**

İlişikteki açıklama ve dipnotlar bu finansal tabloların tamamlayıcı bir parçasıdır.

HSBC BANK A.Ş.

30 Haziran 2009 Tarihi İtibarıyla Konsolide Olmayan Bilanço (Finansal Durum Tablosu)

(Para birimi: Tutarlar Bin Türk Lirası olarak ifade edilmişlerdir.)

PASİF KALEMLER	Dipnot	SINIRLI DENETİMDEN GEÇMİŞ CARİ DÖNEM (30/06/2009)			BAĞIMSIZ DENETİMDEN GEÇMİŞ ÖNCEKİ DÖNEM (31/12/2008)		
		TP	YP	Toplam	TP	YP	Toplam
I. MEVDUAT	(5.II.1)	**4,212,104**	**4,478,782**	**8,690,886**	**4,608,324**	**4,575,100**	**9,183,424**
1.1.Bankanın Dahil Olduğu Risk Grubunun Mevduatı		19,017	151	19,168	39,012	30	39,042
1.2.Diğer		4,193,087	4,478,631	8,671,718	4,569,312	4,575,070	9,144,382
II. ALIM SATIM AMAÇLI TÜREV FİNANSAL BORÇLAR	(5.II.2)	**-**	**69,392**	**69,392**	**60,733**	**34,016**	**94,749**
III. ALINAN KREDİLER	(5.II.3)	**1,313,701**	**682,659**	**1,996,360**	**1,409,842**	**961,184**	**2,371,026**
IV. PARA PİYASALARINA BORÇLAR		**-**	**-**	**-**	**-**	**-**	**-**
4.1.Bankalararası Para Piyasalarına Borçlar		-	-	-	-	-	-
4.2.İMKB Takasbank Piyasasına Borçlar		-	-	-	-	-	-
4.3.Repo İşlemlerinden Sağlanan Fonlar		-	-	-	-	-	-
V. İHRAÇ EDİLEN MENKUL KIYMETLER (Net)		**-**	**-**	**-**	**-**	**-**	**-**
5.1.Bonolar		-	-	-	-	-	-
5.2.Varlığa Dayalı Menkul Kıymetler		-	-	-	-	-	-
5.3.Tahviller		-	-	-	-	-	-
VI. FONLAR		**-**	**-**	**-**	**-**	**-**	**-**
6.1.Müstakriz Fonları		-	-	-	-	-	-
6.2.Diğer		-	-	-	-	-	-
VII. MUHTELİF BORÇLAR		**297,369**	**66,778**	**364,147**	**309,150**	**3,873**	**313,023**
VIII. DİĞER YABANCI KAYNAKLAR	(5.II.4)	**203,211**	**57,086**	**260,297**	**194,152**	**51,040**	**245,192**
IX. FAKTORİNG BORÇLARI		**-**	**-**	**-**	**-**	**2**	**2**
X. KİRALAMA İŞLEMLERİNDEN BORÇLAR (Net)	(5.II.5)	**-**	**2**	**2**	**-**	**62**	**62**
10.1.Finansal Kiralama Borçları		-	2	2	-	62	62
10.2.Faaliyet Kiralaması Borçları		-	-	-	-	-	-
10.3.Diğer		-	-	-	-	-	-
10.4.Ertelenmiş Finansal Kiralama Giderleri (-)		-	-	-	-	-	-
XI. RİSKTEN KORUNMA AMAÇLI TÜREV FİNANSAL BORÇLAR	(5.II.6)	**-**	**-**	**-**	**-**	**-**	**-**
11.1.Gerçeğe Uygun Değer Riskinden Korunma Amaçlılar		-	-	-	-	-	-
11.2.Nakit Akış Riskinden Korunma Amaçlılar		-	-	-	-	-	-
11.3.Yurtdışındaki Net Yatırım Riskinden Korunma Amaçlılar		-	-	-	-	-	-
XII. KARŞILIKLAR	(5.II.7)	**122,210**	**20,788**	**142,998**	**158,411**	**4,390**	**162,801**
12.1.Genel Karşılıklar		61,467	18,488	79,955	88,361	-	88,361
12.2.Yeniden Yapılanma Karşılığı		-	-	-	-	-	-
12.3.Çalışan Hakları Karşılığı		10,903	-	10,903	9,786	-	9,786
12.4.Sigorta Teknik Karşılıkları (Net)		-	-	-	-	-	-
12.5.Diğer Karşılıklar		49,840	2,300	52,140	60,264	4,390	64,654
XIII. VERGİ BORCU	(5.II.8)	**70,085**	**-**	**70,085**	**56,729**	**-**	**56,729**
13.1.Cari Vergi Borcu		70,085	-	70,085	56,729	-	56,729
13.2.Ertelenmiş Vergi Borcu		-	-	-	-	-	-
XIV. SATIŞ AMAÇLI ELDE TUTULAN VE DURDURULAN FAALİYETLERE		-	-	-	-	-	-
İLİŞKİN DURAN VARLIK BORÇLARI (Net)	(5.II.9)	**-**	**-**	**-**	**-**	**-**	**-**
14.1.Satış Amaçlı		-	-	-	-	-	-
14.2.Durdurulan Faaliyetlere İlişkin		-	-	-	-	-	-
XV. SERMAYE BENZERİ KREDİLER	(5.II.10)	**-**	**-**	**-**	**-**	**-**	**-**
XVI. ÖZKAYNAKLAR	(5.II.11)	**2,424,297**	**-**	**2,424,297**	**2,268,419**	**507**	**2,268,926**
16.1.Ödenmiş Sermaye		652,290	-	652,290	652,290	-	652,290
16.2.Sermaye Yedekleri		313,505	-	313,505	281,691	507	282,198
16.2.1.Hisse Senedi İhraç Primleri		-	-	-	-	-	-
16.2.2.Hisse Senedi İptal Kârları		-	-	-	-	-	-
16.2.3.Menkul Değerler Değerleme Farkları		40,812	-	40,812	8,998	507	9,505
16.2.4.Maddi Duran Varlıklar Yeniden Değerleme Farkları		-	-	-	-	-	-
16.2.5.Maddi Olmayan Duran Varlıklar Yeniden Değerleme Farkları		-	-	-	-	-	-
16.2.6.Yatırım Amaçlı Gayrimenkuller Yeniden Değerleme Farkları		-	-	-	-	-	-
16.2.7.İştirakler, Bağlı Ort. ve Birlikte Kontrol Edilen Ort. (İş Ort.) Bedelsiz Hisse Senetleri		-	-	-	-	-	-
16.2.8.Riskten Korunma Fonları (Etkin kısım)		-	-	-	-	-	-
16.2.9.Satış Amaçlı Elde Tutulan ve Durdurulan Faaliyetlere İlişkin Duran Varlıkların Birikmiş Değerleme Farkları		-	-	-	-	-	-
16.2.10.Diğer Sermaye Yedekleri		272,693	-	272,693	272,693	-	272,693
16.3.Kâr Yedekleri		1,252,085	-	1,252,085	1,084,752	-	1,084,752
16.3.1.Yasal Yedekler		136,700	-	136,700	119,242	-	119,242
16.3.2.Statü Yedekleri		-	-	-	-	-	-
16.3.3.Olağanüstü Yedekler		1,115,385	-	1,115,385	965,510	-	965,510
16.3.4.Diğer Kâr Yedekleri		-	-	-	-	-	-
16.4.Kâr veya Zarar		206,417	-	206,417	249,686	-	249,686
16.4.1.Geçmiş Yıllar Kâr ve Zararları		-	-	-	-	-	-
16.4.2.Dönem Net Kâr ve Zararı		206,417	-	206,417	249,686	-	249,686
PASİF TOPLAMI		**8,642,977**	**5,375,487**	**14,018,464**	**9,065,760**	**5,630,174**	**14,695,934**

İlişikteki açıklama ve dipnotlar bu finansal tabloların tamamlayıcı bir parçasıdır.

HSBC BANK A.Ş.

30 Haziran 2009 Tarihi İtibarıyla Bilanço Dışı Yükümlülükler

(Para birimi: Tutarlar Bin Türk Lirası olarak ifade edilmişlerdir.)

		SINIRLI DENETİMDEN GEÇMİŞ CARİ DÖNEM (30/06/2009)			BAĞIMSIZ DENETİMDEN GEÇMİŞ ÖNCEKİ DÖNEM (31/12/2008)		
	Dipnot	TP	YP	Toplam	TP	YP	Toplam
A. BİLANÇO DIŞI YÜKÜMLÜLÜKLER (I+II+III)		**9,479,608**	**6,335,206**	**15,814,814**	**9,313,808**	**6,842,422**	**16,156,230**
I. GARANTİ ve KEFALETLER	(5.III.1,3)	**139,046**	**1,268,459**	**1,407,505**	**149,139**	**1,456,119**	**1,605,258**
1.1.Teminat Mektupları		138,687	512,600	651,287	148,692	508,027	656,719
1.1.1.Devlet İhale Kanunu Kapsamına Girenler		-	-	-	-	-	-
1.1.2.Dış Ticaret İşlemleri Dolayısıyla Verilenler		-	-	-	-	-	-
1.1.3.Diğer Teminat Mektupları		138,687	512,600	651,287	148,692	508,027	656,719
1.2.Banka Kredileri		348	317,072	317,420	86	292,610	292,696
1.2.1.İthalat Kabul Kredileri		348	317,072	317,420	86	292,610	292,696
1.2.2.Diğer Banka Kabulleri		-	-	-	-	-	-
1.3.Akreditifler		11	288,508	288,519	361	442,062	442,423
1.3.1.Belgeli Akreditifler		11	237,186	237,197	361	278,825	279,186
1.3.2.Diğer Akreditifler		-	51,322	51,322	-	163,237	163,237
1.4.Garanti Verilen Prefinansmanlar		-	-	-	-	-	-
1.5.Cirolar		-	-	-	-	-	-
1.5.1.T.C. Merkez Bankasına Cirolar		-	-	-	-	-	-
1.5.2.Diğer Cirolar		-	-	-	-	-	-
1.6.Menkul Kıy. İh. Satın Alma Garantilerimizden		-	-	-	-	-	-
1.7.Faktoring Garantilerinden		-	-	-	-	-	-
1.8.Diğer Garantilerimizden		-	144,930	144,930	-	204,786	204,786
1.9.Diğer Kefaletlerimizden		-	5,349	5,349	-	8,634	8,634
II. TAAHHÜTLER	(5.III.1,3)	**6,026,996**	**12,383**	**6,039,379**	**6,225,357**	**5,221**	**6,230,578**
2.1.Cayılamaz Taahhütler		6,026,996	12,383	6,039,379	6,225,357	5,221	6,230,578
2.1.1.Vadeli, Aktif Değer Alım Taahhütleri		136,400	8,584	144,984	9,564	858	10,422
2.1.2.Vadeli, Mevduat Al.-Sat. Taahhütleri		170,000	530	170,530	170,001	118	170,119
2.1.3.İştir. ve Bağ. Ort. Ser. İşt. Taahhütleri		-	-	-	-	-	-
2.1.4.Kul. Gar. Kredi Tahsis Taahhütleri		791,287	-	791,287	907,065	-	907,065
2.1.5.Men. Kıy. İhr. Aracılık Taahhütleri		-	-	-	-	-	-
2.1.6.Zorunlu Karşılık Ödeme Taahhüdü		-	-	-	-	-	-
2.1.7.Çekler İçin Ödeme Taahhütlerimiz		205,706	-	205,706	200,617	-	200,617
2.1.8.İhracat Taahhüt. Kaynaklanan Vergi ve Fon Yüküml.		-	-	-	-	-	-
2.1.9.Kredi Kartı Harcama Limit Taahhütleri		4,702,515	-	4,702,515	4,787,964	-	4,787,964
2.1.10.Kredi Kartları ve Bankacılık Hizmetlerine İlişkin Promosyon Uyg. Taah.		13,660	-	13,660	11,948	-	11,948
2.1.11.Açığa Menkul Kıymet Satış Taahhüt. Alacaklar		-	29	29	-	-	-
2.1.12.Açığa Menkul Kıymet Satış Taahhüt. Borçlar		-	29	29	-	-	-
2.1.13.Diğer Cayılamaz Taahhütler		7,428	3,211	10,639	138,198	4,245	142,443
2.2.Cayılabilir Taahhütler		-	-	-	-	-	-
2.2.1.Cayılabilir Kredi Tahsis Taahhütleri		-	-	-	-	-	-
2.2.2.Diğer Cayılabilir Taahhütler		-	-	-	-	-	-
III. TÜREV FİNANSAL ARAÇLAR	(5.III.2)	**3,313,566**	**5,054,364**	**8,367,930**	**2,939,312**	**5,381,082**	**8,320,394**
3.1.Riskten Korunma Amaçlı Türev Finansal Araçlar		-	-	-	-	-	-
3.1.1.Gerçeğe Uygun Değer Riskinden Korunma Amaçlı İşlemler		-	-	-	-	-	-
3.1.2.Nakit Akış Riskinden Korunma Amaçlı İşlemler		-	-	-	-	-	-
3.1.3.Yurtdışındaki Net Yatırım Riskinden Korunma Amaçlı İşlemler		-	-	-	-	-	-
3.2.Alım Satım Amaçlı İşlemler		3,313,566	5,054,364	8,367,930	2,939,312	5,381,082	8,320,394
3.2.1.Vadeli Döviz Alım-Satım İşlemleri		914,392	1,694,600	2,608,992	871,126	2,093,090	2,964,216
3.2.1.1.Vadeli Döviz Alım İşlemleri		421,882	887,469	1,309,351	578,068	902,951	1,481,019
3.2.1.2.Vadeli Döviz Satım İşlemleri		492,510	807,131	1,299,641	293,058	1,190,139	1,483,197
3.2.2.Para ve Faiz Swap İşlemleri		1,436,614	2,170,278	3,606,892	1,291,000	2,224,526	3,515,526
3.2.2.1.Swap Para Alım İşlemleri		359,965	1,410,394	1,770,359	296,184	1,475,096	1,771,280
3.2.2.2.Swap Para Satım İşlemleri		1,076,649	675,754	1,752,403	994,816	686,586	1,681,402
3.2.2.3.Swap Faiz Alım İşlemleri		-	42,065	42,065	-	31,422	31,422
3.2.2.4.Swap Faiz Satım İşlemleri		-	42,065	42,065	-	31,422	31,422
3.2.3.Para, Faiz ve Menkul Değer Opsiyonları		962,560	1,174,158	2,136,718	777,186	1,003,503	1,780,689
3.2.3.1.Para Alım Opsiyonları		481,280	587,079	1,068,359	388,593	501,752	890,345
3.2.3.2.Para Satım Opsiyonları		481,280	587,079	1,068,359	388,593	501,751	890,344
3.2.3.3.Faiz Alım Opsiyonları		-	-	-	-	-	-
3.2.3.4.Faiz Satım Opsiyonları		-	-	-	-	-	-
3.2.3.5.Menkul Değerler Alım Opsiyonları		-	-	-	-	-	-
3.2.3.6.Menkul Değerler Satım Opsiyonları		-	-	-	-	-	-
3.2.4.Futures Para İşlemleri		-	-	-	-	-	-
3.2.4.1.Futures Para Alım İşlemleri		-	-	-	-	-	-
3.2.4.2.Futures Para Satım İşlemleri		-	-	-	-	-	-
3.2.5.Futures Faiz Alım-Satım İşlemleri		-	15,328	15,328	-	59,963	59,963
3.2.5.1.Futures Faiz Alım İşlemleri		-	7,664	7,664	-	39,975	39,975
3.2.5.2.Futures Faiz Satım İşlemleri		-	7,664	7,664	-	19,988	19,988
3.2.6.Diğer		-	-	-	-	-	-
B. EMANET VE REHİNLİ KIYMETLER (IV+V+VI)		**6,136,061**	**2,316,847**	**8,452,908**	**14,003,041**	**1,233,858**	**15,236,899**
IV. EMANET KIYMETLER		**6,126,069**	**2,202,870**	**8,328,939**	**13,994,837**	**1,088,607**	**15,083,444**
4.1.Müşteri Fon ve Portföy Mevcutları		-	-	-	-	-	-
4.2.Emanete Alınan Menkul Değerler		4,276,208	815,835	5,092,043	11,583,289	876,848	12,460,137
4.3.Tahsile Alınan Çekler		1,015,124	81,441	1,096,565	1,379,745	112,634	1,492,379
4.4.Tahsile Alınan Ticari Senetler		81,883	-	81,883	58,016	-	58,016
4.5.Tahsile Alınan Diğer Kıymetler		-	3,534	3,534	-	4,179	4,179
4.6.İhracına Aracı Olunan Kıymetler		-	-	-	-	-	-
4.7.Diğer Emanet Kıymetler		752,854	1,302,060	2,054,914	973,787	94,946	1,068,733
4.8.Emanet Kıymet Alanlar		-	-	-	-	-	-
V. REHİNLİ KIYMETLER		**9,992**	**113,977**	**123,969**	**8,204**	**145,251**	**153,455**
5.1.Menkul Kıymetler		-	-	-	-	-	-
5.2.Teminat Senetleri		9,992	113,977	123,969	8,204	145,251	153,455
5.3.Emtia		-	-	-	-	-	-
5.4.Varant		-	-	-	-	-	-
5.5.Gayrimenkul		-	-	-	-	-	-
5.6.Diğer Rehinli Kıymetler		-	-	-	-	-	-
5.7.Rehinli Kıymet Alanlar		-	-	-	-	-	-
VI. KABUL EDİLEN AVALLER VE KEFALETLER		**-**	**-**	**-**	**-**	**-**	**-**
BİLANÇO DIŞI HESAPLAR TOPLAMI (A+B)		**15,615,669**	**8,652,053**	**24,267,722**	**23,316,849**	**8,076,280**	**31,393,129**

İlişikteki açıklama ve dipnotlar bu finansal tabloların tamamlayıcı bir parçasıdır.

HSBC BANK A.Ş.

30 Haziran 2009 Tarihinde Sona Eren Ara Hesap Dönemine Ait Gelir Tablosu

(Para birimi: Tutarlar Bin Türk Lirası olarak ifade edilmişlerdir.)

		SINIRLI DENETİMDEN GEÇMİŞ		SINIRLI DENETİMDEN GEÇMİŞ	
GELİR VE GİDER KALEMLERİ	Dipnot	**CARİ DÖNEM (01/01/2009-30/06/2009)**	**ÖNCEKİ DÖNEM (01/01/2008-30/06/2008)**	**CARİ DÖNEM (01/04/2009-30/06/2009)**	**ÖNCEKİ DÖNEM (01/04/2008-30/06/2008)**
I. FAİZ GELİRLERİ	(5.IV.1)	**1,002,605**	**1,055,369**	**462,427**	**555,058**
1.1.Kredilerden Alınan Faizler		872,232	885,823	414,887	435,619
1.2.Zorunlu Karşılıklardan Alınan Faizler		14,776	20,663	6,059	9,872
1.3.Bankalardan Alınan Faizler		9,462	34,037	3,224	19,254
1.4.Para Piyasası İşlemlerinden Alınan Faizler		30,878	15,520	10,861	4,351
1.5.Menkul Değerlerden Alınan Faizler		47,957	80,530	15,190	76,645
1.5.1.Alım Satım Amaçlı Finansal Varlıklardan		263	2,845	(5,321)	1,589
1.5.2.Gerçeğe Uygun Değer Farkı Kar/ Zarara Yansıtılan Olarak Sınıflandırılan FV		-	-	-	-
1.5.3.Satılmaya Hazır Finansal Varlıklardan		47,694	77,685	20,511	75,056
1.5.4.Vadeye Kadar Elde Tutulacak Yatırımlardan		-	-	-	-
1.6.Finansal Kiralama Gelirleri		-	-	-	-
1.7.Diğer Faiz Gelirleri		27,300	18,796	12,206	9,317
II. FAİZ GİDERLERİ	(5.IV.2)	**409,851**	**526,083**	**172,250**	**283,803**
2.1.Mevduata Verilen Faizler		281,894	374,390	112,092	191,550
2.2.Kullanılan Kredilere Verilen Faizler		122,288	112,756	59,093	56,639
2.3.Para Piyasası İşlemlerine Verilen Faizler		1,089	3,348	769	2,913
2.4.İhraç Edilen Menkul Kıymetlere Verilen Faizler		-	-	-	-
2.5.Diğer Faiz Giderleri		4,580	35,589	296	32,701
III. NET FAİZ GELİRİ/GİDERİ (I - II)		**592,754**	**529,286**	**290,177**	**271,255**
IV. NET ÜCRET VE KOMİSYON GELİRLERİ/GİDERLERİ		**181,313**	**172,406**	**95,600**	**90,108**
4.1.Alınan Ücret ve Komisyonlar		213,227	201,507	110,403	106,319
4.1.1.Gayri Nakdi Kredilerden		2,816	3,711	1,632	1,754
4.1.2.Diğer		210,411	197,796	108,771	104,565
4.2.Verilen Ücret ve Komisyonlar		31,914	29,101	14,803	16,211
4.2.1.Gayri Nakdi Kredilere		1,263	1,062	661	516
4.2.2.Diğer		30,651	28,039	14,142	15,695
V. TEMETTÜ GELİRLERİ	(5.IV.3)	**17,468**	**22,656**	**-**	**22,656**
VI. TİCARİ KÂR / ZARAR (Net)	(5.IV.4)	**63,652**	**36,827**	**46,281**	**30,747**
6.1.Sermaye Piyasası İşlemleri Kârı/Zararı		97,940	45,441	71,196	15,446
6.2.Türev Finansal İşlemlerden Kâr/Zarar		(49,913)	8,016	(31,710)	7,031
6.3.Kambiyo İşlemleri Kârı/Zararı		15,625	(16,630)	6,795	8,270
VII. DİĞER FAALİYET GELİRLERİ	(5.IV.5)	**53,381**	**28,930**	**25,191**	**18,003**
VIII. FAALİYET GELİRLERİ/GİDERLERİ TOPLAMI (III+IV+V+VI+VII)		**908,568**	**790,105**	**457,249**	**432,769**
IX. KREDİ VE DİĞER ALACAKLAR DEĞER DÜŞÜŞ KARŞILIĞI (-)	(5.IV.6)	**207,391**	**112,232**	**113,889**	**40,589**
X. DİĞER FAALİYET GİDERLERİ (-)	(5.IV.7)	**449,361**	**449,922**	**235,507**	**238,212**
XI. NET FAALİYET KÂRI/ZARARI (VIII-IX-X)		**251,816**	**227,951**	**107,853**	**153,968**
XII. BİRLEŞME İŞLEMİ SONRASINDA GELİR OLARAK KAYDEDİLEN FAZLALIK TUTARI		-	-	-	-
XIII. ÖZKAYNAK YÖNTEMİ UYGULANAN ORTAKLIKLARDAN KÂR/ZARAR		-	-	-	-
XIV. NET PARASAL POZİSYON KÂRI/ZARARI		-	-	-	-
XV. SÜRDÜRÜLEN FAALİYETLER VERGİ ÖNCESİ K/Z (XI+...+XIV)	(5.IV.8)	**251,816**	**227,951**	**107,853**	**153,968**
XVI. SÜRDÜRÜLEN FAALİYETLER VERGİ KARŞILIĞI (±)	(5.IV.9)	**(45,399)**	**(41,831)**	**(24,295)**	**(24,521)**
16.1.Cari Vergi Karşılığı		(54,337)	(36,732)	(38,526)	(35,935)
16.2.Ertelenmiş Vergi Karşılığı		8,938	(5,099)	14,231	11,414
XVII. SÜRDÜRÜLEN FAALİYETLER DÖNEM NET K/Z (XV±XVI)	(5.IV.10)	**206,417**	**186,120**	**83,558**	**129,447**
XVIII. DURDURULAN FAALİYETLERDEN GELİRLER		-	-	-	-
18.1.Satış Amaçlı Elde Tutulan Duran Varlık Gelirleri		-	-	-	-
18.2.İştirak, Bağlı Ortaklık ve Birlikte Kontrol Edilen Ortaklıklar (İş Ort.) Satış Karları		-	-	-	-
18.3.Diğer Durdurulan Faaliyet Gelirleri		-	-	-	-
XIX.DURDURULAN FAALİYETLERDEN GİDERLER (-)		-	-	-	-
19.1.Satış Amaçlı Elde Tutulan Duran Varlık Giderleri		-	-	-	-
19.2.İştirak, Bağlı Ortaklık ve Birlikte Kontrol Edilen Ortaklıklar (İş Ort.) Satış Zararları		-	-	-	-
19.3.Diğer Durdurulan Faaliyet Giderleri		-	-	-	-
XX. DURDURULAN FAALİYETLER VERGİ ÖNCESİ K/Z (XVIII-XIX)		-	-	-	-
XXI. DURDURULAN FAALİYETLER VERGİ KARŞILIĞI (±)		-	-	-	-
21.1.Cari Vergi Karşılığı		-	-	-	-
21.2.Ertelenmiş Vergi Karşılığı		-	-	-	-
XXII. DURDURULAN FAALİYETLER DÖNEM NET K/Z (XX±XXI)		-	-	-	-
XVIII. NET DÖNEM KÂRI/ZARARI (XVII+XXII)	(5.IV.11)	**206,417**	**186,120**	**83,558**	**129,447**
Hisse Başına Kâr / Zarar		0.00032	0.00029	0.00013	0.0002

İlişikteki açıklama ve dipnotlar bu finansal tabloların tamamlayıcı bir parçasıdır.

HSBC BANK A.Ş.

30 Haziran 2009 Tarihinde Sona Eren Ara Hesap Dönemine Ait Özkaynaklarda Muhasebeleştirilen Gelir Gider Kalemlerine İlişkin Tablo

(Para birimi: Tutarlar Bin Türk Lirası olarak ifade edilmişlerdir.)

	SINIRLI DENETİMDEN GEÇMİŞ	
	CARİ DÖNEM (01/01/2009-30/06/2009)	**ÖNCEKİ DÖNEM (01/01/2008-30/06/2008)**
I. MENKUL DEĞERLER DEĞERLEME FARKLARINA SATILMAYA HAZIR FİNANSAL VARLIKLARDAN EKLENEN	**16,398**	**(29,886)**
II. MADDİ DURAN VARLIKLAR YENİDEN DEĞERLEME FARKLARI	**-**	**-**
III. MADDİ OLMAYAN DURAN VARLIKLAR YENİDEN DEĞERLEME FARKLARI	**-**	**-**
IV. YABANCI PARA İŞLEMLER İÇİN KUR ÇEVRİM FARKLARI	**-**	**-**
V. NAKİT AKIŞ RİSKİNDEN KORUNMA AMAÇLI TÜREV FİNANSAL VARLIKLARA İLİŞKİN KÂR/ZARAR (Gerçeğe Uygun Değer Değişikliklerinin Etkin Kısmı)	**-**	**-**
VI. YURTDIŞINDAKİ NET YATIRIM RİSKİNDEN KORUNMA AMAÇLI TÜREV FİNANSAL VARLIKLARA İLİŞKİN KÂR/ZARAR (Gerçeğe Uygun Değer Değişikliklerinin Etkin Kısmı)	**-**	**-**
VII. MUHASEBE POLİTİKASINDA YAPILAN DEĞİŞİKLİKLER İLE HATALARIN DÜZELTİLMESİNİN ETKİSİ	**-**	**-**
VIII. TMS UYARINCA ÖZKAYNAKLARDA MUHASEBELEŞTİRİLEN DİĞER GELİR GİDER UNSURLARI	**-**	**-**
IX. DEĞERLEME FARKLARINA AİT ERTELENMİŞ VERGİ	**(6,261)**	**4,556**
X. DOĞRUDAN ÖZKAYNAK ALTINDA MUHASEBELEŞTİRİLEN NET GELİR/GİDER (I+II+…+IX)	**10,137**	**(25,330)**
XI. DÖNEM KÂRI/ZARARI	**206,417**	**186,120**
11.1.Menkul Değerlerin Gerçeğe Uygun Değerindeki Net Değişme (Kar-Zarara Transfer)	21,170	2,550
11.2.Nakit Akış Riskinden Korunma Amaçlı Türev Finansal Varlıklardan Yeniden Sınıflandırılan ve Gelir Tablosunda Gösterilen Kısım	**-**	**-**
11.3.Yurtdışındaki Net Yatırım Riskinden Korunma Amaçlı Yeniden Sınıflandırılan ve Gelir Tablosunda Gösterilen Kısım	**-**	**-**
11.4.Diğer	185,247	183,570
XII. DÖNEME İLİŞKİN MUHASEBELEŞTİRİLEN TOPLAM KÂR/ZARAR (X±XI)	**216,554**	**160,790**

İlişikteki açıklama ve dipnotlar bu finansal tabloların tamamlayıcı bir parçasıdır.

HSBC BANK A.Ş.

30 Haziran 2009 Tarihinde Sona Eren Ara Hesap Dönemine Ait Özkaynak Değişim Tablosu

(Para birimi: Tutarlar Bin Türk Lirası olarak ifade edilmişlerdir.)

ÖZKAYNAK KALEMLERİNDEKİ DEĞİŞİKLİKLER	Dipnot	Ödenmiş Sermaye	Ödenmiş Sermaye Enf.Düzeltme Farkı	Hisse Senedi İhraç Primleri	Hisse Senedi İptal Kârları	Yasal Yedek Akçeler	Statü Yedekleri	Olağanüstü Yedek Akçe	Diğer Yedekler	Dönem Net Kârı / (Zararı)	Geçmiş Dönem Kârı / (Zararı)	Menkul Değer Değerleme Farkı	Maddi ve Maddi Olm. Duran Varlık YDF	Ortaklıklardan Bedelsiz Hisse Senetleri	Riskten Korunma Fonları	Satış A./Durdurulan F. İlişkin Dur. V. Bir. Değ. F.	Toplam Özkaynak
ÖNCEKİ DÖNEM (30/06/2008)																	
I. Dönem Başı Bakiyesi		**652,290**	-	-	-	**101,027**	-	**619,585**	**272,693**	**364,140**	-	**8,829**	-	-	-	-	**2,018,564**
II. TMS 8 Uyarınca Yapılan Düzeltmeler		-	-	-	-	-	-	-	-	-	-	-	-	-	-	-	-
2.1.Hataların Düzeltilmesinin Etkisi		-	-	-	-	-	-	-	-	-	-	-	-	-	-	-	-
2.2.Muhasebe Politikasında Yapılan Değişikliklerin Etkisi		-	-	-	-	-	-	-	-	-	-	-	-	-	-	-	-
III. Yeni Bakiye (I + II)		**652,290**	-	-	-	**101,027**	-	**619,585**	**272,693**	**364,140**	-	**8,829**	-	-	-	-	**2,018,564**
Dönem İçindeki Değişimler																	
IV. Birleşmeden Kaynaklanan Artış/Azalış		-	-	-	-	-	-	-	-	-	-	-	-	-	-	-	-
V. Menkul Değerler Değerleme Farkları		-	-	-	-	-	-	-	-	-	-	**(22,780)**	-	-	-	-	**(22,780)**
VI.Riskten Korunma Fonları (Etkin kısım)		-	-	-	-	-	-	-	-	-	-	-	-	-	-	-	-
6.1.Nakit Akış Riskinden Korunma Amaçlı		-	-	-	-	-	-	-	-	-	-	-	-	-	-	-	-
6.2.Yurtdışındaki Net Yatırım Riskinden Korunma Amaçlı		-	-	-	-	-	-	-	-	-	-	-	-	-	-	-	-
VII. Maddi Duran Varlıklar Yeniden Değerleme Farkları		-	-	-	-	-	-	-	-	-	-	-	-	-	-	-	-
VIII.Maddi Olmayan Duran Varlıklar Yeniden Değerleme Farkları		-	-	-	-	-	-	-	-	-	-	-	-	-	-	-	-
IX. İştirakler, Bağlı Ort. ve Birlikte Kontrol Edilen Ort. (İş Ort.) Bedelsiz HS		-	-	-	-	-	-	-	-	-	-	-	-	-	-	-	-
X. Kur Farkları		-	-	-	-	-	-	-	-	-	-	-	-	-	-	-	-
XI. Varlıkların Elden Çıkarılmasından Kaynaklanan Değişiklik		-	-	-	-	-	-	-	-	-	-	-	-	-	-	-	-
XII. Varlıkların Yeniden Sınıflandırılmasından Kaynaklanan Değişiklik		-	-	-	-	-	-	-	-	-	-	-	-	-	-	-	-
XIII. İştirak Özkaynağındaki Değişikliklerin Banka Özkaynağına Etkisi		-	-	-	-	-	-	-	-	-	-	-	-	-	-	-	-
XIV. Sermaye Artırımı		-	-	-	-	-	-	-	-	-	-	-	-	-	-	-	-
14.1. Nakden		-	-	-	-	-	-	-	-	-	-	-	-	-	-	-	-
14.2. İç Kaynaklardan		-	-	-	-	-	-	-	-	-	-	-	-	-	-	-	-
XV. Hisse Senedi İhracı		-	-	-	-	-	-	-	-	-	-	-	-	-	-	-	-
XVI. Hisse Senedi İptal Kârları		-	-	-	-	-	-	-	-	-	-	-	-	-	-	-	-
XVII. Ödenmiş Sermaye Enflasyon Düzeltme Farkı		-	-	-	-	-	-	-	-	-	-	-	-	-	-	-	-
XVIII. Diğer		-	-	-	-	-	-	-	-	-	-	-	-	-	-	-	-
XIX. Dönem Net Kârı veya Zararı		-	-	-	-	-	-	-	-	**186,120**	-	-	-	-	-	-	**186,120**
XX. Kâr Dağıtımı		-	-	-	-	**18,207**	-	**345,933**	-	**(364,140)**	-	-	-	-	-	-	-
20.1.Dağıtılan Temettü		-	-	-	-	-	-	-	-	-	-	-	-	-	-	-	-
20.2.Yedeklere Aktarılan Tutarlar		-	-	-	-	18,207	-	345,933	-	(364,140)	-	-	-	-	-	-	-
20.3.Diğer		-	-	-	-	-	-	-	-	-	-	-	-	-	-	-	-
Dönem Sonu Bakiyesi (III+IV+V+...+XVIII+XIX+XX)		**652,290**	-	-	-	**119,234**	-	**965,518**	**272,693**	**186,120**	-	**(13,951)**	-	-	-	-	**2,181,904**
CARİ DÖNEM (30/06/2009)																	
I. Önceki Dönem Sonu Bakiyesi		**652,290**	-	-	-	**119,242**	-	**965,510**	**272,693**	**249,686**	-	**9,505**	-	-	-	-	**2,268,926**
Dönem İçindeki Değişimler																	
II. Birleşmeden Kaynaklanan Artış/Azalış		-	-	-	-	-	-	-	-	-	-	-	-	-	-	-	-
III. Menkul Değerler Değerleme Farkları		-	-	-	-	-	-	-	-	-	-	**31,307**	-	-	-	-	**31,307**
IV. Riskten Korunma Fonları (Etkin kısım)		-	-	-	-	-	-	-	-	-	-	-	-	-	-	-	-
4.1.Nakit Akış Riskinden Korunma Amaçlı		-	-	-	-	-	-	-	-	-	-	-	-	-	-	-	-
4.2.Yurtdışındaki Net Yatırım Riskinden Korunma Amaçlı		-	-	-	-	-	-	-	-	-	-	-	-	-	-	-	-
V. Maddi Duran Varlıklar Yeniden Değerleme Farkları		-	-	-	-	-	-	-	-	-	-	-	-	-	-	-	-
VI. Maddi Olmayan Duran Varlıklar Yeniden Değerleme Farkları		-	-	-	-	-	-	-	-	-	-	-	-	-	-	-	-
VII. İştirakler, Bağlı Ort. ve Birlikte Kontrol Edilen Ort. (İş Ort.) Bedelsiz HS		-	-	-	-	-	-	-	-	-	-	-	-	-	-	-	-
VIII. Kur Farkları		-	-	-	-	-	-	-	-	-	-	-	-	-	-	-	-
IX. Varlıkların Elden Çıkarılmasından Kaynaklanan Değişiklik		-	-	-	-	-	-	-	-	-	-	-	-	-	-	-	-
X. Varlıkların Yeniden Sınıflandırılmasından Kaynaklanan Değişiklik		-	-	-	-	-	-	-	-	-	-	-	-	-	-	-	-
XI. İştirak Özkaynağındaki Değişikliklerin Banka Özkaynağına Etkisi		-	-	-	-	-	-	-	-	-	-	-	-	-	-	-	-
XII. Sermaye Artırımı		-	-	-	-	-	-	-	-	-	-	-	-	-	-	-	-
12.1.Nakden		-	-	-	-	-	-	-	-	-	-	-	-	-	-	-	-
12.2.İç Kaynaklardan		-	-	-	-	-	-	-	-	-	-	-	-	-	-	-	-
XIII. Hisse Senedi İhraç Primi		-	-	-	-	-	-	-	-	-	-	-	-	-	-	-	-
XIV. Hisse Senedi İptal Karları		-	-	-	-	-	-	-	-	-	-	-	-	-	-	-	-
XV. Ödenmiş Sermaye Enflasyon Düzeltme Farkı		-	-	-	-	-	-	-	-	-	-	-	-	-	-	-	-
XVI. Diğer		-	-	-	-	-	-	-	-	-	-	-	-	-	-	-	-
XVII. Dönem Net Kârı veya Zararı		-	-	-	-	-	-	-	-	**206,417**	-	-	-	-	-	-	**206,417**
XVIII. Kâr Dağıtımı		-	-	-	-	**17,458**	-	**149,875**	-	**(249,686)**	-	-	-	-	-	-	**(82,353)**
18.1.Dağıtılan Temettü		-	-	-	-	-	-	-	-	(82,353)	-	-	-	-	-	-	(82,353)
18.2.Yedeklere Aktarılan Tutarlar		-	-	-	-	17,458	-	149,875	-	(167,333)	-	-	-	-	-	-	-
18.3.Diğer		-	-	-	-	-	-	-	-	-	-	-	-	-	-	-	-
Dönem Sonu Bakiyesi (I+II+III+...+XVI+XVII+XVIII)		**652,290**	-	-	-	**136,700**	-	**1,115,385**	**272,693**	**206,417**	-	**40,812**	-	-	-	-	**2,424,297**

İlişikteki açıklama ve dipnotlar bu finansal tabloların tamamlayıcı bir parçasıdır.

HSBC BANK A.Ş.
30 Haziran 2009 Tarihinde Sona Eren Ara Hesap Dönemine Ait Nakit Akış Tablosu

(Para birimi: Tutarlar Bin Türk Lirası olarak ifade edilmişlerdir.)

	Dipnot	SINIRLI DENETİMDEN GEÇMİŞ	
		CARİ DÖNEM (30/06/2009)	**ÖNCEKİ DÖNEM (30/06/2008)**
A. BANKACILIK FAALİYETLERİNE İLİŞKİN NAKİT AKIMLARI			
1.1. Bankacılık Faaliyet Konusu Aktif ve Pasiflerdeki Değişim Öncesi Faaliyet Kârı (+)	(5.VI.1)	**642,492**	**373,164**
1.1.1.Alınan Faizler (+)		998,031	1,014,279
1.1.2.Ödenen Faizler (-)		477,974	442,257
1.1.3.Alınan Temettüler (+)		17,468	22,656
1.1.4.Alınan Ücret ve Komisyonlar (+)		184,173	210,789
1.1.5.Elde Edilen Diğer Kazançlar (+)		101,405	81,651
1.1.6.Zarar Olarak Muhasebeleştirilen Donuk Alacaklardan Tahsilatlar (+)		183,093	162,011
1.1.7.Personele ve Hizmet Tedarik Edenlere Yapılan Nakit Ödemeler (-)		207,009	219,532
1.1.8.Ödenen Vergiler (-)		(13,329)	22,673
1.1.9.Diğer (+/-)		(170,024)	(433,760)
1.2. Bankacılık Faaliyetleri Konusu Aktif ve Pasiflerdeki Değişim		**(317,204)**	**(124,866)**
1.2.1.Alım Satım Amaçlı Finansal Varlıklarda Net Artış/Azalış (+/-)		1,631	125,351
1.2.2.Gerçeğe Uygun Değer Farkı K/Z Yansıtılan FV Net (Artış) Azalış (+/-)		-	-
1.2.3.Bankalar Hesabındaki Net Artış/Azalış (+/-)		(10,699)	(11,001)
1.2.4.Kredilerdeki Net Artış/Azalış (+/-)		493,071	(888,845)
1.2.5.Diğer Aktiflerde Net Artış/Azalış (+/-)		(109,119)	(164,376)
1.2.6.Bankaların Mevduatlarında Net Artış (Azalış) (+/-)		253,957	330,180
1.2.7.Diğer Mevduatlarda Net Artış (Azalış) (+/-)		(733,123)	1,123,869
1.2.8.Alınan Kredilerdeki Net Artış (Azalış) (+/-)		(330,203)	(757,072)
1.2.9.Vadesi Gelmiş Borçlarda Net Artış (Azalış) (+/-)		-	-
1.2.10.Diğer Borçlarda Net Artış (Azalış) (+/-)	(5.VI.1)	117,281	117,028
I. Bankacılık Faaliyetlerinden Kaynaklanan Net Nakit Akımı (+/-)		**325,288**	**248,298**
B. YATIRIM FAALİYETLERİNE İLİŞKİN NAKİT AKIMLARI			
II. Yatırım Faaliyetlerinden Kaynaklanan Net Nakit Akımı (+/-)		**(566,261)**	**(215,084)**
2.1.İktisap Edilen Bağlı Ortaklık ve İştirakler ve Birlikte Kontrol Edilen Ortaklıklar (-)		-	-
2.2.Elden Çıkarılan Bağlı Ortaklık ve İştirakler ve Birlikte Kontrol Edilen Ortaklıklar (+)		-	-
2.3.Satın Alınan Menkuller ve Gayrimenkuller (-)		13,316	55,340
2.4.Elden Çıkarılan Menkul ve Gayrimenkuller (+)		1,515	825
2.5.Elde Edilen Satılmaya Hazır Finansal Varlıklar (-)		1,879,824	458,858
2.6.Elden Çıkarılan Satılmaya Hazır Finansal Varlıklar (+)		1,328,746	299,600
2.7.Satın Alınan Yatırım Amaçlı Menkul Değerler (-)		-	-
2.8.Satılan Yatırım Amaçlı Menkul Değerler (+)		-	-
2.9.Diğer (+/-)	(5.VI.1)	(3,382)	(1,311)
C. FİNANSMAN FAALİYETLERİNE İLİŞKİN NAKİT AKIMLARI			
III. Finansman Faaliyetlerinden Sağlanan Net Nakit (+/-)		**(82,413)**	**(1,659)**
3.1.Krediler ve İhraç Edilen Menkul Değerlerden Sağlanan Nakit (+)		-	-
3.2.Krediler ve İhraç Edilen Menkul Değerlerden Kaynaklanan Nakit Çıkışı (-)		-	-
3.3.İhraç Edilen Sermaye Araçları (+)		-	-
3.4.Temettü Ödemeleri (-)		82,353	-
3.5.Finansal Kiralamaya İlişkin Ödemeler (-)		60	1,659
3.6.Diğer (+/-)	(5.VI.1)	-	-
IV.Döviz Kurundaki Değişimin Nakit ve Nakde Eşdeğer Varlıklar Üzerindeki Etkisi (+/-)	(5.VI.1)	**10,067**	**11,844**
V. Nakit ve Nakde Eşdeğer Varlıklardaki Net Artış (I+II+III+IV)		**(313,319)**	**43,399**
VI. Dönem Başındaki Nakit ve Nakde Eşdeğer Varlıklar (+)		2,854,347	2,169,196
VII. Dönem Sonundaki Nakit ve Nakde Eşdeğer Varlıklar (V+VI)		**2,541,028**	**2,212,595**

İlişikteki açıklama ve dipnotlar bu finansal tabloların tamamlayıcı bir parçasıdır.

ÜÇÜNCÜ BÖLÜM

Muhasebe Politikaları

I. Sunum esaslarına ilişkin açıklama ve dipnotlar

1. Finansal tablolar ile bunlara ilişkin açıklama ve dipnotların Türkiye Muhasebe Standartları ve Bankaların Muhasebe Uygulamalarına ve Belgelerin Saklanmasına İlişkin Usul ve Esaslar Hakkında Yönetmeliğe uygun olarak hazırlanması

Konsolide olmayan finansal tablolar, 5411 sayılı Bankacılık Kanununa ilişkin olarak 1 Kasım 2006 tarih ve 26333 sayılı Resmi Gazete'de yayımlanan Yönetmelikler'den *Bankaların Muhasebe Uygulamalarına ve Belgelerin Saklanmasına İlişkin Usul ve Esaslar Hakkında Yönetmelik* ("Yönetmelik") hükümleri çerçevesinde, Bankacılık Düzenleme ve Denetleme Kurumu ("BDDK") tarafından muhasebe ve finansal raporlama esaslarına ilişkin yayımlanan tebliğ, 27 Eylül 2007 tarih ve 26651 sayılı Resmi Gazete'de yayımlanan tebliğ, yönetmelik ve diğer açıklamalar ile Türkiye Muhasebe Standartları Kurulu ("TMSK") tarafından yürürlüğe konulan Türkiye Muhasebe Standartları ("TMS") ve Türkiye Finansal Raporlama Standartları ("TFRS") ile bunlara ilişkin ek ve yorumlara (tümü "Raporlama Standartları") uygun olarak hazırlanmıştır. Banka, muhasebe kayıtlarını Türk Lirası olarak tutmaktadır.

Finansal tablolar Bin Türk Lirası ("TL") olarak hazırlanmıştır.

2. Finansal tabloların hazırlanmasında kullanılan değerleme esasları

31 Aralık 2004 tarihine kadar "Yüksek Enflasyonlu Ekonomilerde Finansal Raporlamaya İlişkin Türkiye Muhasebe Standardı" ("TMS 29") uyarınca enflasyon düzeltmesine tabi tutulan ilişikteki finansal tablolara, BDDK'nın 21 Nisan 2005 tarih - 1623 sayılı kararı ve 28 Nisan 2005 tarihli Genelgesi ile 1 Ocak 2005 tarihinden itibaren enflasyon muhasebesi uygulanmamıştır.

Finansal tabloların hazırlanmasında izlenen muhasebe politikaları ve kullanılan değerleme esasları raporlama standartları kapsamında yer alan esaslara göre belirlenmiş ve uygulanmıştır. Söz konusu muhasebe politikaları ve değerleme esasları muhasebe politikalarına ilişkin açıklamalar bölümünde detaylandırılmıştır.

II. Muhasebe politikalarına ilişkin açıklamalar

1. Finansal araçların kullanım stratejisi ve yabancı para cinsinden işlemlere ilişkin açıklamalar

Banka'nın ana kaynakları müşteri mevduatı ve yurtdışından kullanılan kredilerdir. Banka, plasmanlarını yüksek getirili, düşük riskli, yeterli teminatı bulunan varlıklara yöneltmektedir. Banka, vadesi gelmiş yükümlülüklerin karşılanabilirliğini sağlayıcı likidite yapısını, fonlama kaynaklarını çeşitlendirerek, yeterli düzeyde nakit ve nakde dönüşebilir varlık bulundurarak oluşturmaktadır. Kaynakların vade yapısı ile plasmanların vade yapısı ve getirisi piyasa şartlarına göre dikkate alınmakta, uzun vadeli plasmanlarda daha yüksek getiri ilkesi benimsenmektedir.

Banka piyasa riskinin yönetimi ve kontrolünde bağlı bulunduğu grup paralelinde gelişmiş yöntemleri günlük olarak uygulamaktadır. Piyasa riskinin ölçümünde ve limit belirlemede tarihsel benzetim yöntemiyle Riske Maruz Değer ("VaR") yaklaşımı kullanılmaktadır. Piyasa riskine tabi olan portföylerde ürün ve portföy bazında faiz oranı, kur ve hisse senedi fiyat risklerine ilişkin günlük ve aylık maksimum zarar limitleri, Riske Maruz Değer limitleri, vade limitleri ve büyüklük limitleri uygulanmaktadır. Limit kullanımları gün içinde çeşitli kontrol noktaları vasıtasıyla izlenmekte ve üst yönetime raporlanmaktadır. Risk izleme ve kontrol faaliyetleri bağımsız birimlerce yürütülmektedir.

Faiz riskine tabi olan portföylerde, portföylerin faiz oranlarındaki değişkenliğine olan hassasiyeti Bugünkü Değer Baz Puan ("PVBP") yöntemiyle analiz edilmekte ve ilgili limitler belirlenmektedir.

Piyasa riskinin kontrolünün yanında izlenmesi ve yönetimine ilişkin, ürün ve portföyler bazında çeşitli verim eğrileri senaryoları, stres senaryoları, likidite, boşluk ve volatilite analizleri yapılmaktadır. Bu analizler vasıtasıyla, hedeflenen karlılığa ilişkin, olası risklere hazır olunması ve hızlı karar alınabilmesi amaçlanmaktadır.

Yapılan analizler, limit kullanım ve kontrolleri haftalık olarak Aktif-Pasif komitesi toplantılarında tartışılmakta ve geliştirici kararlar alınmaktadır.

Yabancı para işlemlerden doğan kur farkı gelirleri ve giderleri işlemin yapıldığı dönemde kayıtlara intikal ettirilmiştir. Dönem sonlarında, yabancı para aktif ve pasif hesapların bakiyeleri, dönem sonu Banka döviz kurundan Türk Lirası'na çevrilmiş ve oluşan kur farkları, kambiyo kârı veya zararı olarak gelir tablosuna yansıtılmıştır.

30 Haziran 2009 tarihi itibarıyla yabancı para işlemlerin Türk Lirası'na dönüştürülmesinde ve bunların finansal tablolara yansıtılmasında kullanılan ABD Doları kur değeri 1,5328 TL, Avro kur değeri 2,1589 TL ve Yen kur değeri 0,01591 TL'dir.

2. İştirak ve bağlı ortaklıklara ilişkin açıklamalar

Banka'nın 30 Haziran 2009 ve 31 Aralık 2008 tarihleri itibarıyla iştiraki bulunmamaktadır.

Bağlı ortaklıklar, konsolide olmayan finansal tablolarda "Finansal Araçlar: Muhasebeleştirme ve Ölçmeye İlişkin Türkiye Muhasebe Standardı" ("TMS 39")'na göre muhasebeleştirilmektedir. Teşkilatlanmış piyasalarda işlem görmeyen ve gerçeğe uygun değeri güvenilir bir şekilde belirlenemeyen bağlı ortaklıklar, değer kaybı ile ilgili karşılık düşüldükten sonra, maliyet bedelleri ile finansal tablolara yansıtılmıştır.

Banka'nın önemlilik ilkesi gereği konsolidasyona tabi bağlı ortaklığı HSBC Yatırım Menkul Değerler A.Ş.'nin ("HSBC Yatırım") 30 Haziran 2009 tarihli aynı esaslara göre düzeltilmiş finansal tablolarındaki özkaynak tutarının Banka'ya düşen kısmının Banka'nın bağlı ortaklık değerinden yüksek olması nedeniyle herhangi bir değer düşüş karşılığı ayrılmamıştır.

Banka'nın mali olmayan bağlı ortaklıkları, HSBC Ödeme Sistemleri ve Bilgisayar Teknolojileri Basın Yayın ve Müşteri Hizmetleri A.Ş. ve HSBC İnternet ve Telekomünikasyon Hizmetleri A.Ş.'dir.

HSBC Ödeme Sistemleri ve Bilgisayar Teknolojileri Basın Yayın ve Müşteri Hizmetleri A.Ş. gerek kendi gerekse hizmet verdiği diğer tüzel kişilerin müşterilerine VIP hizmetleri vermek, bu kapsamda; demiryolu, kara, deniz ve hava liman ve yolcu salonlarında gerek kendi gerekse hizmet sunduğu her türlü hukuki hükmi şahıslara, transfer, ağırlama, pasaport, ikram, konaklama, otopark, özel bekleme salonu, ulaştırma, her türlü yardım ve hizmetleri vermek / almak amacıyla 10 Aralık 1999 tarihinde kurulmuştur.

HSBC İnternet ve Telekomünikasyon Hizmetleri A.Ş., bilgi ve iletişim hizmetleri sunmak amacıyla 13 Ocak 2005 tarihinde kurulmuştur.

3. Vadeli işlem ve opsiyon sözleşmeleri ile türev ürünlere ilişkin açıklamalar

Banka, yabancı para pozisyon riskini azaltmak amacıyla vadeli döviz alım satım, swap para alım satım ve para opsiyonu alım satım sözleşmeleri yapmakta, faiz riskini azaltmak amacıyla da faiz futures, faiz swap ve vadeli faiz sözleşmesi işlemlerine girmektedir. TMS 39 hükümleri uyarınca riskten korunma aracı olarak değerlendirilmeyen söz konusu işlemler alım satım amaçlı türev finansal işlemler olarak sınıflandırılmakta ve gerçeğe uygun değerleri ile izlenmektedir.

Gerçeğe uygun değerin pozitif olması durumunda "Gerçeğe uygun değer farkı kâr/zarara yansıtılan finansal varlıklar" ana hesap kalemi altında "Alım satım amaçlı türev finansal varlıklar" içerisinde; negatif olması durumunda ise "Alım satım amaçlı türev finansal borçlar" içerisinde gösterilmektedir.

Alım satım amaçlı türev finansal işlemler içerisinde yer alan futures işlemleri bilanço tarihi itibarıyla uluslararası piyasalarda oluşmuş gerçeğe uygun değerleri ile gösterilmektedir.

Banka'nın ana sözleşmeden ayrıştırılmak suretiyle oluşturulan türev ürünü bulunmamaktadır.

Banka'nın riskten korunma amaçlı türev finansal aracı bulunmamaktadır.

4. Faiz gelir ve giderine ilişkin açıklamalar

Etkin faiz oranı yöntemi kullanılarak hesaplanan faiz gelirleri ve giderleri tahakkuk esasına göre muhasebeleştirilmektedir.

İlgili mevzuat gereğince donuk alacak haline gelmiş kredilerin ve diğer alacakların faiz tahakkuk ve reeskontları iptal edilmekte ve söz konusu tutarlar tahsil edildikleri zaman faiz geliri olarak kaydedilmektedir.

5. Ücret ve komisyon gelir ve giderlerine ilişkin açıklamalar

Komisyon gelirlerinden, bankacılık hizmet gelirleri tahsil edildikleri anda gelir kaydedilmekte, bunların dışındaki tüm komisyon gelirleri ve giderleri dönemsellik ilkesine bağlı olarak tahakkuk esasına göre ilgili kâr zarar hesaplarına aktarılmaktadırlar. Sözleşmeler yoluyla sağlanan ya da üçüncü bir gerçek veya tüzel kişi için varlık alımı veya satımı gibi işlemlere ilişkin hizmetler yoluyla sağlanan gelirler tahsil edildiği tarihlerde gelir olarak kaydedilmektedir.

6. Finansal varlıklara ilişkin açıklamalar

Banka, finansal varlıklarını gerçeğe uygun değer farkı kâr veya zarara yansıtılan finansal varlıklar, satılmaya hazır finansal varlıklar, krediler ve diğer alacaklar başlıkları altında sınıflandırmaktadır. Söz konusu finansal varlıklar teslim tarihine göre kayıtlara alınmakta ve kayıtlardan çıkarılmaktadır. Finansal varlıkların sınıflandırılması varlıkların satınalma tarihi itibarıyla yapılmaktadır.

Gerçeğe uygun değer farkı kar/zarara yansıtılan finansal varlıklar

Gerçeğe uygun değer farkı kâr veya zarara yansıtılan finansal varlıklar alım satım amaçlı finansal varlıklar ve gerçeğe uygun değer farkları kâr veya zarara yansıtılan finansal varlıklar başlıkları altında işlem maliyetleri de dahil olmak üzere maliyet değerleri ile bilançoya alınmaktadır ve kayda alınmalarını müteakip gerçeğe uygun değerleri ile değerlemeye tabi tutulmaktadır. Gerçeğe uygun değer tespitinde söz konusu finansal varlıkların işlem gördükleri teşkilatlanmış piyasalarda oluşan ortalama fiyatları kullanılmakta, oluşan kâr veya zarar gelir tablosu ile ilişkilendirilmektedir.

Alım satım amaçlı türev finansal araçlar üçüncü bölüm II-3 numaralı maddesinde açıklandığı gibi değerlenmekte ve oluşan kâr veya zarar, gelir tablosu ile ilişkilendirilmektedir.

Satılmaya hazır finansal varlıklar

Satılmaya hazır finansal varlıklar, gerçeğe uygun değer farkı kâr veya zarara yansıtılan finansal varlıklar, krediler ve diğer alacaklar ve vadeye kadar elde tutulacak finansal varlıklar dışında kalan finansal varlıklardır.

Satılmaya hazır finansal varlıklar, bilançoda gerçeğe uygun değerle takip edilmektedir. Söz konusu varlıklardan sabit bir vadesi ve belirli bir nakit akışı bulunanların gerçeğe uygun değerlerindeki değişimlerden kaynaklanan gerçekleşmemiş kâr veya zararlar özkaynaklar altındaki "menkul değerler değerleme farkları" altında, etkin faiz yöntemi kullanılarak hesaplanan faiz geliri ise gelir tablosunda takip edilmektedir. Satılmaya hazır finansal varlıklar elden çıkarıldığında özkaynak içinde takip edilen değer farkları gelir tablosuna yansıtılmaktadır.

Satılmaya hazır finansal varlık olarak sınıflandırılan sermayede payı temsil eden finansal varlıklardan teşkilatlanmış piyasalarda işlem gören ve gerçeğe uygun değeri güvenilir bir şekilde tespit edilebilenleri bilançoda gerçeğe uygun değer ile değerlenmekte ve söz konusu değerleme farkları "menkul değerler değerleme farkları" altında takip edilmekte, değeri güvenilir bir şekilde tespit edilemeyenleri ise varsa değer kaybı ile ilgili karşılık düşüldükten sonra maliyet bedelleri ile bilançoda taşınmaktadır.

Kredi ve diğer alacaklar

Krediler ve alacaklar; borçluya para, mal veya hizmet sağlama yoluyla yaratılan finansal varlıklardır. Söz konusu varlıklar etkin faiz oranı yöntemi kullanılarak iskonto edilmiş bedel üzerinden bilançoya yansıtılmaktadır.

Banka kredi ve diğer alacakları için bireysel ve portföy bazında risk değerlendirmesi yapmakta sorunlu hale gelmiş kredileri için 1 Kasım 2006 tarih ve 26333 sayılı Resmi Gazete'de yayımlanan "Bankalarca Kredilerin ve Diğer Alacakların Niteliklerinin Belirlenmesi ve Bunlar için Ayrılacak Karşılıklara İlişkin Usul ve Esaslar hakkında Yönetmelik" ve ilgili yönetmelikte 23 Ocak 2009 tarihinde yapılan değişiklik ile belirtilen asgari oranlardan az olmamak üzere özel karşılık ayırmaktadır. Ayrıca sorunlu krediler haricinde yine aynı tebliğ ile tanımlanmış diğer kredi ve alacakları için de genel karşılık ayırmaktadır. Sorunlu hale gelen kredilerin faiz ve tahakkukları bilançodan silinmekte ve karşılık gideri gelir tablosuna yansıtılmaktadır. Karşılık ayrılmış kredilerden tahsilat yapıldığında önce dönem içinde ayrılmış karşılıklar iptal edilmekte, geçmiş dönemlerde ayrılan karşılıklarda iptaller ise diğer faaliyet gelirleri altına kaydedilmektedir.

Vadeye kadar elde tutulacak yatırımlar

Vadeye kadar elde tutulacak finansal varlıklar; vadesine kadar saklama niyetiyle elde tutulan ve fonlama kabiliyeti de dahil olmak üzere vade sonuna kadar elde tutulabilmesi için gerekli koşulların sağlanmış olduğu, sabit veya belirlenebilir ödemeleri ile sabit vadesi bulunan ve banka kaynaklı krediler ve diğer alacaklar dışında kalan finansal varlıklardan oluşmaktadır. Vadeye kadar elde tutulacak menkul değerler, etkin faiz oranı yöntemi kullanılarak iskonto edilmiş değerleri ile değerlenmekte ve maliyet ile değerlenmiş tutar arasında oluşan faiz gelir tablosu ile ilişkilendirilmekte, söz konusu finansal varlıklar için varsa hesaplanan değer azalışı yine gelir tablosuna yansıtılmaktadır.

Banka'nın önceden vadeye kadar elde tutulacak menkul değerler arasında sınıflandırdığı ancak, finansal varlıklardan ihmal edilebilecek bir oranı dışındaki bir tutarını vadesinden önce satışa söz konusu etmesi sebebiyle sınıflandırma esaslarına uymadığı için iki yıl boyunca bu sınıflandırmaya tabi tutulamayacak finansal varlıkları bulunmamaktadır.

7. Finansal varlıklarda değer düşüklüğüne ilişkin açıklamalar

Gerçeğe uygun değere göre muhasebeleştirilen finansal varlıkların gerçeğe uygun değerinin maliyet değerinden düşük olması veya etkin faiz oranı yöntemi ile iskonto edilen kredi ve diğer alacaklar ile vadeye kadar elde tutulacak finansal varlıkların varsa gerçeğe uygun değerinin bilanço değerinden düşük olması durumunda değer düşüklüğü için karşılık ayrılır ve ayrılan karşılık gider hesapları ile ilişkilendirilir.

8. Finansal araçların netleştirilmesine ilişkin açıklamalar

Finansal varlık ve yükümlülüklerin yasal olarak netleştirilmesi mümkün ise ve Banka'nın varlık ve yükümlülüğü net tutarları üzerinden tahsil etme veya ödeme niyeti varsa bilançoda net tutarlarıyla gösterilmektedir.

9. Satış ve geri alış anlaşmaları ve menkul değerlerin ödünç verilmesi işlemlerine ilişkin açıklamalar

Repo işlemlerine konu olan finansal varlıklar, içinde bulundukları portföye göre gerçeğe uygun değer farkı kâr veya zarara yansıtılan finansal varlıklar, satılmaya hazır finansal varlıklar olarak sınıflandırılmakta ve söz konusu portföyler ile aynı yöntemler ile değerlenmektedir. Repo işleminden sağlanan fonlar için etkin faiz oranı yöntemine göre faiz gider reeskontu hesaplanmakta ve gelir tablosuna kaydedilmektedir.

30 Haziran 2009 tarihi itibarıyla Banka'nın gerçeğe uygun değer farkı kâr veya zarara yansıtılan finansal varlıklar portföyünde repo işlemine konu finansal varlığı bulunmamaktadır. Satılmaya hazır finansal varlıklar portföyü içerisinde yer alan herhangi bir finansal varlığı repo işlemine konu edilmemiştir.

Ters repo işlemleri bilançoda "Para Piyasaları - Ters Repo İşlemlerinden Alacaklar" başlığı altında muhasebeleştirilmektedir. Ters repo anlaşmaları ile belirlenen alım ve geri satım fiyatları arasındaki farkın döneme isabet eden kısmı için etkin faiz oranı yöntemine göre hesaplanan faiz gelir reeskontu gelir tablosuna yansıtılmaktadır.

Banka'nın 30 Haziran 2009 tarihi itibarıyla ters repo işlemlerinden kaynaklanan 383.934 TL alacağı bulunmaktadır.

Banka'nın herhangi bir şekilde ödünce konu edilmiş menkul değeri bulunmamaktadır.

30 Haziran 2009 tarihi itibarıyla Banka'nın bağlı ortaklığı HSBC Yatırım Menkul Değerler A.Ş. adına İMKB Tahvil Bono Piyasası teminatı olarak verdiği nominal 50.000 TL tutarında devlet tahvili bulunmaktadır.

10. Satış amaçlı duran elde tutulan ve durdurulan faaliyetlere ilişkin duran varlıklar ile bu varlıklara ilişkin borçlar hakkında açıklamalar

Banka'da durdurulan faaliyet bulunmamaktadır.

Satış amaçlı duran varlıklar, donuk alacaklardan dolayı edinilen maddi duran varlıklardan oluşmakta olup, finansal tablolarda 1 Kasım 2006 tarih ve 26333 sayılı Resmi Gazete'de yayımlanan "Bankaların Kıymetli Maden Alım Satımına ve Alacaklarından Dolayı Edindikleri Emtia ve Gayrimenkullerin Elden Çıkarılmasına İlişkin Usul ve Esaslar Hakkında Yönetmelik"e uygun şekilde kaydedilmektedir.

11. Şerefiye ve diğer maddi olmayan duran varlıklara ilişkin açıklamalar

Banka'nın maddi olmayan duran varlıkları yazılım programları, şerefiye ve ilk tesis ve taazzuv giderlerinden oluşmaktadır.

Tüm maddi olmayan duran varlıklar, TMS 38 numaralı "Maddi Olmayan Duran Varlıklar Standardı" uyarınca kayıtlara elde etme tutarları ve varlığın kullanılabilir hale getirilebilmesi için gerekli diğer doğrudan giderlerin ilavesi suretiyle bulunmuş maliyet bedelleri üzerinden alınmaktadır.

Maddi olmayan duran varlıklar, bilançoda ilk kayıttan sonra, maliyet bedelinden birikmiş amortisman tutarları ve varsa birikmiş değer azalışları düşüldükten sonra kalan tutarları üzerinden gösterilmektedir.

Maddi olmayan bir duran varlığın amortismana tabi değeri, faydalı ömrüne sistemli bir biçimde dağıtılmaktadır.

Maddi olmayan duran varlıkların maliyetleri 31 Aralık 2004 tarihinden önce aktife giren varlıklar için yüksek enflasyon döneminin sona erdiği tarih kabul edilen 31 Aralık 2004 tarihine kadar geçen süre dikkate alınıp enflasyon düzeltmesine tabi tutularak, daha sonraki girişler ise ilk alış bedelleri dikkate alınarak finansal tablolara yansıtılmaktadır.

Banka, 2002 yılı içerisinde Benkar Tüketici Finansmanı ve Kart Hizmetleri Anonim Şirketi'ni ("Benkar") satın almıştır. Benkar'ın 26 Aralık 2002 tarihinde Banka ile birleştirilmesi neticesinde oluşan şerefiye tespit edilmiş olan 10 yıllık faydalı ömür ile bağlantılı olarak %10 amortisman oranı ve doğrusal amortisman yöntemi kullanılarak Ekim 2006 sonuna kadar itfa edilmeye devam edilmiştir.

BDDK tarafından 1 Kasım 2006 tarihli ve 26333 sayılı Resmî Gazete'de yayımlanan "Bankaların Muhasebe Uygulamalarına ve Belgelerin Saklanmasına İlişkin Usul ve Esaslar Hakkında Yönetmelik"in 4 üncü maddesi hükümleri ile finansal tabloların Türkiye Muhasebe Standartları'na dayanılarak hazırlanması uygulanmaya başlamıştır.

TMS 38'de öngörülen kriterler doğrultusunda tespit edilmiş olan 10 yıllık fayda ömür ile bağlantılı olarak şerefiyeye ilişkin tahmini nakit akımları incelenmiş ve şerefiye için herhangi bir değer düşüklüğü karşılığı ayrılmasına gerek görülmemiştir. Diğer maddi olmayan duran varlıklar tahmini faydalı ömürleri esas alınarak %10 ile %33,3 oranlarında doğrusal amortisman yöntemi kullanılarak itfa edilmektedir.

12. Maddi duran varlıklara ilişkin açıklamalar

Tüm maddi duran varlıklar, TMS 16 "Maddi Duran Varlıklar Standardı" uyarınca kayıtlara elde etme tutarları ve varlığın kullanılabilir hale getirilebilmesi için gerekli diğer doğrudan giderlerin ilavesi suretiyle bulunmuş maliyet bedelleri üzerinden alınmaktadır.

Maddi duran varlıklar, kayda alınmalarını izleyen dönemde maliyet bedelinden birikmiş amortismanların ve varsa birikmiş değer azalışlarının düşülmesinden sonra kalan tutarları üzerinden değerlenmiştir.

Maddi duran varlıkların maliyetleri, 31 Aralık 2004 tarihinden önce aktife giren varlıklar için yüksek enflasyon döneminin sona erdiği tarih kabul edilen 31 Aralık 2004 tarihine kadar geçen süre dikkate alınıp enflasyon düzeltmesine tabi tutularak, daha sonraki girişler ise ilk alış bedelleri dikkate alınarak finansal tablolara yansıtılmaktadır.

Maddi duran varlıklar için varlıkların faydalı ömürlerine göre eşit tutarlı, doğrusal amortisman yöntemi kullanılarak; binalar %2, nakil araçları %20, mobilya %20, diğer maddi duran varlıklar %2 ile %25 arasında değişen oranlarla amortismana tabi tutulmaktadır.

Bilanço tarihi itibarıyla aktifte bir hesap döneminden daha az bir süre bulunan varlıklara ilişkin olarak, bir tam yıl için öngörülen amortisman tutarının, varlığın aktifte kalış süresiyle orantılanması suretiyle bulunan tutar kadar amortisman ayrılmaktadır.

Maddi duran varlıkların elden çıkarılmasından kaynaklanan kâr veya zarar, net elden çıkarma hasılatı ile ilgili maddi duran varlığın net defter değerinin farkı olarak gelir tablosuna yansıtılmaktadır.

Maddi duran varlığın onarım maliyetlerinden varlığın ekonomik ömrünü uzatıcı nitelikte olanlar aktifleştirilmekte, diğer onarım maliyetleri ise gider olarak kayıtlara yansıtılmaktadır. Maddi duran varlıklar üzerinde rehin, ipotek veya tedbir bulunmamaktadır.

13. Kiralama işlemlerine ilişkin açıklamalar

Banka, TMS 17 "Kiralama İşlemleri Standardı" uyarınca finansal kiralama yoluyla elde ettiği sabit kıymetlerini "Gerçeğe uygun değeri ile kira ödemelerinin bugünkü değerinden düşük olanı"nı esas almak suretiyle kaydetmektedir.

Finansal kiralama yoluyla edinilen sabit kıymetler maddi duran varlıklar içinde sınıflandırılmakta ve faydalı ömürleri esas alınmak suretiyle amortismana tabi tutulmaktadır. Finansal kiralama yoluyla edinilen varlıkların değerinde bir azalma tespit edildiğinde değer düşüklüğü karşılığı ayrılmaktadır.

Finansal kiralama sözleşmelerinden kaynaklanan borçlar, pasifte, finansal kiralama borçlarına kaydedilmektedir. Finansal kiralama ile ilgili faiz giderleri ve kur farkı giderleri gelir tablosuna yansıtılmaktadır.

Banka "Kiralayan" olma sıfatıyla finansal kiralama işlemleri gerçekleştirmemektedir.

Faaliyet kiralaması ile ilgili işlemler ilgili sözleşme hükümleri doğrultusunda ve tahakkuk esasına göre muhasebeleştirilmektedir.

14. Karşılıklar ve koşullu yükümlülüklere ilişkin açıklamalar

Banka, TMS 37 "Karşılıklar, Koşullu Borçlar ve Koşullu Varlıklara İlişkin Türkiye Muhasebe Standardı" uyarınca koşullu yükümlülük ve varlıklarını değerlendirmektedir.

Karşılıklar, bilanço tarihi itibarıyla belirlenmiş ve geçmişten kaynaklanan yasal veya yapısal bir yükümlülüğün bulunması, yükümlülük tutarı konusunda güvenilir bir tahminin yapılabilmesi durumunda muhasebeleştirilmektedir. Tutarın yeterince güvenilir olarak ölçülemediği ve yükümlülüğün yerine getirilmesi için Banka'dan kaynak çıkma ihtimalinin bulunmadığı durumlarda yükümlülük "koşullu" olarak kabul edilmekte ve dipnotlarda açıklanmaktadır.

15. Çalışanların haklarına ilişkin yükümlülüklere ilişkin açıklamalar

Kıdem tazminatı ve izin haklarına ilişkin yükümlülükler "Çalışanlara Sağlanan Faydalara İlişkin Türkiye Muhasebe Standardı" ("TMS 19") hükümlerine göre muhasebeleştirilmektedir.

Uygulamadaki mevcut kanunlara göre Banka, emeklilik veya istifa ve İş Kanunu'nda belirtilen davranışlar dışındaki sebeplerle iş akdi fesh edilen çalışanlara belirli bir toplu ödeme yapmakla yükümlüdür. Kıdem tazminatı karşılığı, tüm çalışanların Türk İş Kanunu uyarınca doğacak gelecekteki olası yükümlülük tutarlarının tahmini karşılığının net bugünkü değeri üzerinden hesaplanmış ve finansal tablolara yansıtılmıştır. Kıdem tazminatı hesaplamasında gelecekteki yükümlülük tutarlarının hesaplamasında yıllık maaş artışı olarak %12 kullanılmış ve gelecekteki tutarların bugüne indirgenmesinde iskonto oranı olarak yıllık %6,26 kullanılmıştır. Çalışanın Banka'da emekliliğe hak kazanma olasılığının hesaplamasında kullanılan çalışan devir hızı son yedi yıllık fiili devir hızı olan %13'tür.

16. Vergi uygulamalarına ilişkin açıklamalar

Cari Vergi Karşılığı

21 Haziran 2006 tarih ve 26205 sayılı Resmi Gazete'de yayımlanarak yürürlüğe giren 5520 Sayılı Kurumlar Vergisi Kanunu'nun 32 nci maddesi uyarınca Kurumlar Vergisi oranı %20 olarak belirlenmiştir.

Bu oran, kurumların ticari kazancına vergi yasaları gereğince indirimi kabul edilmeyen giderlerin ilave edilmesi, vergi yasalarında yer alan istisnaların (iştirak kazançları istisnası gibi) indirilmesi sonucu bulunacak vergi matrahına uygulanır. Kâr dağıtılmadığı takdirde başka bir vergi ödenmemektedir.

Türkiye'deki bir işyeri ya da daimi temsilcisi aracılığı ile gelir elde eden kurumlar ile Türkiye'de yerleşik kurumlara ödenen kâr paylarından (temettüler) stopaj yapılmaz. Türkiye'de bir işyeri ya da daimi temsilcisi aracılığı ile gelir elde eden dar mükellef kurumlar ile Türkiye'de yerleşik kurumlara yapılanlar dışındaki temettü ödemeleri ise %15 stopaja tabidir. Dar mükellef kurumlara ve gerçek kişilere yapılan kâr dağıtımlarına ilişkin stopaj oranlarının uygulanmasında, ilgili "Çifte Vergilendirmeyi Önleme Anlaşmaları"nda yer alan uygulamalar da göz önünde bulundurulur. Kârın sermayeye ilavesi kâr dağıtımı sayılmaz ve stopaj uygulanmaz.

Geçici vergiler o yıl kazançlarının tabi olduğu kurumlar vergisi oranında hesaplanarak ödenir. Yıl içinde ödenen geçici vergiler, o yılın yıllık kurumlar vergisi beyannamesi üzerinden hesaplanan kurumlar vergisine mahsup edilebilmektedir. Kurumlar vergisi beyannameleri hesap döneminin kapandığı ayı takip eden dördüncü ayın 25'inci günü akşamına kadar bağlı bulunulan vergi dairesine verilir.

Türk vergi mevzuatına göre beyanname üzerinde gösterilen mali zararlar, 5 yılı aşmamak kaydıyla dönem kurum kazancından indirilebilinir. Ancak mali zararlar, geçmiş mali yıl karlarından mahsup edilemez.

Ertelenmiş vergi yükümlülüğü / aktifi

Banka bir varlığın veya yükümlülüğün defter değeri ile vergi mevzuatı uyarınca belirlenen vergiye esas değer arasında ortaya çıkan vergilendirilebilir geçici farklar için "Gelir Vergilerine İlişkin Türkiye Muhasebe Standardı" ("TMS 12") hükümlerine uygun olarak ertelenmiş vergi aktifi veya yükümlülüğü hesaplamakta ve kayıtlarına yansıtmaktadır. Ertelenmiş vergi hesaplanmasında yürürlükteki vergi mevzuatı uyarınca bilanço tarihi itibarıyla geçerli bulunan yasal vergi oranları kullanılmaktadır.

Ertelenmiş vergi yükümlülüğü, ihtiyatlılık prensibi çerçevesinde vergilendirilebilir geçici farkların tümü için hesaplanırken, indirilebilir geçici farklardan oluşan ertelenmiş vergi varlıkları, gelecekte vergiye tabi kâr elde etmek suretiyle bu farklardan yararlanmanın kuvvetle muhtemel olması şartıyla hesaplanmaktadır.

Cari dönem ve önceki dönem için ödenen vergiler, cari döneme ait vergiden fazla olmadığı için hesaplanan ertelenmiş vergi alacakları ile ertelenmiş vergi borçları "TMS 12"ye uygun olarak finansal tablolarda netleştirilerek gösterilmektedir.

Transfer Fiyatlandırması

Kurumlar Vergisi Kanunu'nun 13 üncü maddesinin transfer fiyatlandırması yoluyla "örtülü kazanç dağıtımı" başlığı altında transfer fiyatlandırması konusu işlenmekte olup; 18 Kasım 2007 tarihinde yayımlanan "Transfer Fiyatlandırması Yoluyla Örtülü Kazanç Dağıtımı Hakkında Genel Tebliğ"i bu konu hakkında uygulamadaki detayları belirlemiştir.

İlgili tebliğe göre, eğer vergi mükellefleri ilgili kuruluşlarla (kişilerle), fiyatlandırmaları emsallere uygunluk ilkesi çerçevesinde yapılmayan ürün, hizmet veya mal alım ve satım işlemlerine giriyorlarsa, ilgili karlar transfer fiyatlaması yoluyla örtülü bir şekilde dağıtıldığı kanaatine varılacaktır. Bu tarz transfer fiyatlaması yoluyla örtülü kâr dağıtımları kurumlar vergisi açısından vergi matrahından indirilemeyecektir.

Söz konusu tebliğin "7.1 Yıllık Belgelendirme" bölümünde öngörüldüğü üzere kurumlar vergi mükelleflerinin, ilişkili kişilerle bir hesap dönemi içinde yaptıkları mal veya hizmet alım ya da satım işlemleri ile ilgili olarak "Transfer Fiyatlandırması, Kontrol Edilen Yabancı Kurum ve Örtülü Sermayeye İlişkin Formu" doldurmaları ve Kurumlar Vergisi beyannamesi ekinde, bağlı bulunulan vergi dairesine göndermeleri gerekmektedir. Banka, ilgili formu doldurup vergi dairesine süresinde sunmaktadır.

17. Borçlanmalara ilişkin ilave açıklamalar

30 Haziran 2009 tarihi itibarıyla, Banka'nın ihraç ettiği borçlanmayı temsil eden menkul değerleri bulunmamaktadır.

30 Haziran 2009 tarihi itibarıyla, Banka'nın ihraç edilmiş hisse senedine dönüştürülebilir tahvil bakiyesi bulunmamaktadır.

18. İhraç edilen hisse senetlerine ilişkin açıklamalar

Banka'nın ihraç edilen hisse senedi bulunmamaktadır.

19. Aval ve kabullere ilişkin açıklamalar

Aval ve kabuller, müşterilerin ödemeleri ile eşzamanlı olarak gerçekleştirilmekte, olası borç ve taahhütler olarak bilanço dışı işlemlerde gösterilmektedir.

20. Devlet teşviklerine ilişkin açıklamalar

30 Haziran 2009 tarihi itibarıyla, Banka'nın herhangi bir devlet teşviği veya yardımı işlemi bulunmamaktadır.

21. Raporlamanın bölümlemeye göre yapılmasına ilişkin açıklamalar

Raporlamanın bölümlemeye göre yapılmasına ilişkin açıklamalar Dördüncü Bölüm X. Numaralı dipnotlarda açıklanmaktadır.

22. Diğer hususlara ilişkin açıklamalar

Emanetteki menkul kıymetler

Banka tarafından müşteriler adına saklanan menkul kıymetler Banka'nın mülkiyetinde olmadığı için bilançoda yer almamaktadır. 30 Haziran 2009 tarihi itibarıyla bilanço dışı yükümlülükler içerisinde yer alan emanete alınan menkul değerler içerisinde, yatırım fonları payları adet olarak yer almaktadır.

Sınıflandırmalar

Cari dönem finansal tabloları sunumu ile uygunluk sağlaması açısından karşılaştırmalı bilgilerin bazılarının yeniden sınıflandırılması dışında önceki dönem finansal tablolarında herhangi bir düzeltme bulunmamaktadır.

Diğer hususlar

Banka Yönetim Kurulu'nun 6 Ağustos 2008 tarihinde aldığı Yönetim Kurulu Kararıyla, 5.000 TL sermayeli olarak kurulacak olan HSBC Finansal Kiralama A.Ş'ye beheri 1 TL nominal değerinde toplam 4.999.996 adet A Grubu hisse ile iştirak edilmesine karar verilmiştir. 8 Ekim 2008 tarih HM/508 sayılı yazı ile BDDK'ya kuruluş izni talebinde bulunulmuştur. Bankacılık Düzenleme ve Denetleme Kurumu'nun 7 Mayıs 2009 tarih ve 3176 sayılı Kararı uyarınca izin talebi BDDK tarafından uygun görülmüştür. Banka, faaliyet izni başvurusunda bulunabilmek için gerekli fizibilite çalışmalarını sürdürmektedir.

30 Haziran 2009 tarihi itibarıyla 29.043 TL ve 31 Aralık 2008 tarihi itibarıyla 44.475 TL tutarındaki "Cari Vergi Varlığı" içindeki Peşin Ödenmiş Vergiler "Cari Vergi Borcu" kalemiyle netleştirilerek gösterilmektedir.

DÖRDÜNCÜ BÖLÜM

Mali Bünyeye İlişkin Bilgiler

I. Sermaye yeterliliği standart oranına ilişkin açıklamalar

30 Haziran 2009 tarihi itibarıyla, Banka'nın sermaye yeterliliği standart oranı %17,27 (31 Aralık 2008: %15,36) olarak hesaplanmıştır.

Sermaye yeterliliği standart oranının tespitinde kullanılan risk ölçüm yöntemleri

Sermaye yeterliliği standart oranı, 1 Kasım 2006 tarih ve 26333 sayılı Resmi Gazete'de yayımlanan "Bankaların Sermaye Yeterliliğinin Ölçülmesine ve Değerlendirilmesine İlişkin Yönetmelik" ve "Bankaların Özkaynaklarına İlişkin Yönetmelik" esaslarına göre hesaplanmaktadır. Piyasa riski hesaplamasında risk ölçüm yöntemlerinden "standart metot", operasyonel risk hesaplamasında "temel gösterge metod"u kullanılmaktadır.

Sermaye yeterliliği standart oranına ilişkin bilgiler:

	Risk Ağırlıkları						
Cari Dönem	**%0**	**%10**	**%20**	**%50**	**%100**	**%150**	**%200**
Kredi Riskine Esas Tutar							
Bilanço Kalemleri (Net)	**1,452,122**	**-**	**1,725,900**	**2,610,566**	**6,283,949**	**78,147**	**645**
Nakit Değerler	310,232	-	13	-	-	-	-
Vadesi Gelmiş Menkul Değerler	-	-	-	-	-	-	-
T. C. Merkez Bankası	159,100	-	-	-	-	-	-
Yurtiçi, Yurtdışı Bankalar, Yurtdışı Merkez ve Şubeler	-	-	1,334,463	-	62,112	-	-
Para Piyasalarından Alacaklar	-	-	-	-	-	-	-
Ters Repo İşlemlerinden Alacaklar	-	-	383,928	-	-	-	-
Zorunlu Karşılıklar	630,490	-	-	-	-	-	-
Krediler *	284,239	-	5,486	2,536,297	5,486,151	78,147	645
Tasfiye Olunacak Alacaklar	-	-	-	-	180,297	-	-
Kiralama İşlemlerinden Alacaklar	-	-	-	-	-	-	-
Satılmaya Hazır Finansal Varlıklar	-	-	-	-	-	-	-
Vadeye Kadar Elde Tutulan Yatırımlar	-	-	-	-	-	-	-
Aktiflerimizin Vadeli Satışından Alacaklar	-	-	-	-	-	-	-
Muhtelif Alacaklar	8,907	-	-	-	53,779	-	-
Faiz ve Gelir Tahakkuk ve Reeskontları	14,381	-	2,010	74,269	171,722	-	-
İştirak, Bağlı Ortak, ve Birlikte Kontrol Edilen Ortaklıklar (İş Ort.) (Net)	-	-	-	-	35,023	-	-
Maddi Duran Varlıklar	-	-	-	-	120,718	-	-
Diğer Aktifler	44,773	-	-	-	174,147	-	-
Nazım Kalemler	**23,140**	**-**	**165,091**	**6,687**	**2,384,576**	**-**	**-**
Gayrinakdi Krediler ve Taahhütler	23,140	-	100,632	6,687	2,360,069	-	-
Türev Finansal Araçlar	-	-	64,459	-	24,507	-	-
Risk Ağırlığı Verilmemiş Hesaplar	-	-	-	-	-	-	-
Toplam Risk Ağırlıklı Varlıklar	**1,475,262**	**-**	**1,890,991**	**2,617,253**	**8,668,525**	**78,147**	**645**

* Krediler 39.063 TL tutarında faktoring alacaklarını da içermektedir.

Konsolide olmayan sermaye yeterliliği standart oranına ilişkin özet bilgiler:

	Risk Ağırlıkları Banka Cari Dönem	Risk Ağırlıkları Banka Önceki Dönem
Kredi Riskine Esas Tutar (KRET)	10,473,860	11.595.544
Piyasa Riskine Esas Tutar (PRET)	147,988	122.475
Operasyonel Riske Esas Tutar (ORET)	2,314,533	1.855.083
Özkaynak	2,234,204	2.084.633
Özkaynak/(KRET+PRET+ ORET)*100	17.27	15,36

Özkaynak kalemlerine ilişkin bilgiler :

	Cari Dönem	Önceki Dönem
ANA SERMAYE		
Ödenmiş Sermaye	652.290	652.290
Nominal Sermaye	652.290	652.290
Sermaye Taahhütleri (-)	-	-
Ödenmiş Sermaye Enflasyon Düzeltme Farkı	272.693	272.693
Hisse Senedi İhraç Primleri	-	-
Hisse Senedi İptal Kârları	-	-
Yasal Yedekler	136.700	119.242
I. Tertip Kanuni Yedek Akçe (TTK 466/1)	92.069	79.585
II. Tertip Kanuni Yedek Akçe (TTK 466/2)	44.631	39.657
Özel Kanunlar Gereği Ayrılan Yedek Akçe	-	-
Statü Yedekleri	-	-
Olağanüstü Yedekler	1.115.385	965.510
Genel Kurul Kararı Uyarınca Ayrılan Yedek Akçe	1.115.385	965.510
Dağıtılmamış Kârlar	-	-
Birikmiş Zararlar	-	-
Yabancı Para Sermaye Kur Farkı	-	-
Yasal Yedek. Statü Yedekleri ve Olağanüstü Yedeklerin Enflasyona Göre Düzeltme Farkı	-	-
Kâr	206.417	249.686
Net Dönem Kârı	206.417	249.686
Geçmiş Yıllar Kârı	-	-
Muhtemel Riskler İçin A. Serb. Karşılıkların Ana Sermayenin %25'ine Kadar Olan Kısmı	-	-
İştirak ve Bağlı Ortaklık Hisseleri ile Gayrim. Satış Kazançları	-	-
Birincil Sermaye Benzeri Borçların Ana Sermayenin %15'ine Kadar Olan Kısmı	-	-
Zararın Yedek Akçelerle Karşılanamayan Kısmı (-)	-	-
Net Dönem Zararı	-	-
Geçmiş Yıllar Zararı	-	-
Özel Maliyet Bedelleri (-)	-	-
Peşin Ödenmiş Giderler (-)	34.992	39.690
Maddi Olmayan Duran Varlıklar (-)	212.390	227.545
Ana Sermayenin %10'unu Aşan Ertelenmiş Vergi Varlığı Tutarı (-)	-	-
Kanunun 56 ncı maddesinin Üçüncü Fıkrasındaki Aşım Tutarı (-)	-	-
Ana Sermaye Toplamı	**2,136,103**	**1.992.186**
KATKI SERMAYE		

Genel Karşılıklar	79.955	88.361
Menkuller Yeniden Değerleme Değer Artışı Tutarının %45'i	-	-
Gayrimenkuller Yeniden Değerleme Değer Artışı Tutarının %45'i	-	-
İştirakler, Bağlı Ortaklıklar Ve Birlikte Kontrol Edilen Ortaklıklar (İş Ortaklıkları) Bedelsiz Hisseleri	-	-
Birincil Sermaye Benzeri Borçların Ana Sermaye Hesaplamasında Dikkate Alınmayan Kısmı	-	-
İkincil Sermaye Benzeri Borçlar	-	-
Menkul Değerler Değer Artış Fonu Tutarının %45'i	18.365	4.278
İştirakler ve Bağlı Ortaklıklardan	-	-
Satılmaya Hazır Finansal Varlıklardan	18.365	4.278
Sermaye Yedeklerinin, Kâr Yedeklerinin ve Geçmiş Yıllar K/Z'ının Enflasyona Göre Düzeltme Farkları (Yasal Yedek. Statü Yedekleri ve Olağanüstü Yedeklerin Enflasyona Göre Düzeltme Farkı hariç)	-	-
Katkı Sermaye Toplamı	**98.320**	**92.639**
ÜÇÜNCÜ KUŞAK SERMAYE	-	-
SERMAYE	**2,234,423**	**2.084.825**
SERMAYEDEN İNDİRİLEN DEĞERLER	**219**	**192**
Sermayesinin Yüzde On ve Daha Fazlasına Sahip Olunan Bankalar ile Finansal Kuruluşlardan (Yurt İçi, Yurt Dışı) Konsolide Edilmeyenlerdeki Ortaklık Payları	-	-
Sermayesinin Yüzde Onundan Azına Sahip Olunan Bankalar ile Finansal Kuruluşlardaki (Yurt İçi, Yurt Dışı) Bankanın Ana Sermaye ve Katkı Sermaye Toplamının Yüzde On ve Daha Fazlasını Aşan Tutardaki Ortaklık Payları Toplamı	-	-
Bankalara, Finansal Kuruluşlara (Yurt İçi, Yurt Dışı) veya Nitelikli Pay Sahiplerine Kullandırılan İkincil Sermaye Benzeri Borç Niteliğini Haiz Krediler ile Bunlardan Satın Alınan Birincil veya İkincil Sermaye Benzeri Borç Niteliğini Haiz Borçlanma Araçları	-	-
Kanunun 50 ve 51 inci Maddeleri Hükümlerine Aykırı Olarak Kullandırılan Krediler	-	-
Bankaların, Gayrimenkullerinin Net Defter Değerleri Toplamının Özkaynaklarının Yüzde Ellisini Aşan Kısmı İle Alacaklarından Dolayı Edinmek Zorunda Kaldıkları Ve Kanunun 57 nci Maddesi Uyarınca Elden Çıkarılması Gereken Emtia Ve Gayrimenkullerden Edinim Tarihinden İtibaren Beş Yıl Geçmesine Rağmen Elden Çıkarılamayanların Net Defter Değerleri	219	192
Diğer	-	-
TOPLAM ÖZKAYNAK	**2.234.204**	**2.084.633**

1 Ocak 2008 tarihinde Tek Düzen Hesap Planı ve İzahnamesinde yapılan değişikliğe istinaden Banka, özel maliyet bedelleri tutarlarını maddi olmayan duran varlıklar hesabı altında muhasebeleştirmeye başlamıştır.

Banka'nın menkul değerler portföyünün %10'undan fazlası satılmaya hazır menkul değerlerden oluşmaktadır. Banka, satılmaya hazır menkul kıymetleri için piyasa riski hesaplamaktadır.

II. Kredi riskine ilişkin açıklamalar

Kredi borçluları, coğrafi bölgesi, grubu veya sektörü ile ilgili olarak herhangi bir risk sınırlamasına tabi tutulmamakla birlikte, sektör yoğunlaşmalarının kabul edilebilir sınırlar dahilinde olmasına özen gösterilmekte ve tüm bankacılık faaliyetlerinde HSBC Grubu standartları ve mevzuata uyum gereği uluslararası kara listelere adı karışmış kişi ve kurumlar ile çalışmamak prensipi ile hareket edilmektedir.

HSBC Grubu standartlarına göre tüm bankacılık işlemlerinde yetki onay ve kontrol mekanizması ile sistemsel limit/risk kontrolü mevcuttur. Kredi limit tahsis ve kullandırılması, vadeli işlem ve diğer türev ürünler ile ilgili işlemlerde, müşterilerin günlük nakit finansmanı limit ve risklerinin işlem aşamalarında yetki onay limitlerine bağlı olarak yönetim kademelerinin onay aşamalarından geçmektedir. Günlük olarak yapılan bilanço içi ve dışı işlemlerle ilgili olarak risk limitleri ve dağılımları ile risk yoğunlaşması, günlük olarak müşteri bazında ve bankaların hazine bölümü yetkilileri bazında izlenmektedir.

Uluslararası bankacılık piyasasında aktif bir katılımcı olarak diğer finansal kurumların finansal faaliyetleri ile birlikte değerlendirildiğinde önemli ölçüde kredi riski yoğunluğuna sahip olunmadığı düşünülmektedir.

30 Haziran 2009 tarihi itibarıyla, Banka tarafından üstlenilen kredi riski için ayrılan genel karşılık tutarı 79.955 TL'dir.

III. Piyasa riskine ilişkin açıklamalar

1. Banka'nın finansal risk yönetimi amaçları çerçevesinde piyasa riskinden korunmak amacıyla önlem alıp almadığı, piyasa riskine maruz kalınması nedeniyle banka yönetim kurulunun risk yönetimine ilişkin olarak almış olduğu önlemler, piyasa riskinin ölçümünde kullanılan yöntemler ile piyasa riski ölçümlerinin aralıkları;

Banka, piyasa riskinin yönetimi ve kontrolünde bağlı bulunduğu grup paralelinde gelişmiş yöntemleri günlük olarak uygulamaktadır. Piyasa riskinin ölçümünde ve limit belirlemede tarihsel benzetim yöntemiyle Riske Maruz Değer yaklaşımı kullanılmaktadır. Piyasa riskine tabi olan portföylerde ürün ve portföy bazında faiz oranı, kur ve hisse senedi fiyat risklerine ilişkin günlük ve aylık azami zarar limitleri, Riske Maruz Değer limitleri, vade limitleri ve büyüklük limitleri uygulanmaktadır. Limit kullanımları gün içinde çeşitli kontrol noktaları vasıtasıyla izlenmekte ve üst yönetime raporlanmaktadır. Risk izleme ve kontrol faaliyetleri bağımsız birimler tarafından yürütülmektedir.

Faize duyarlı aktif ve pasiflerin, faiz oranlarındaki değişkenliğine olan hassasiyeti "Bugünkü Değer Baz Puan" yöntemiyle analiz edilmekte ve ilgili limitler doğrultusunda faiz riski yönetilmektedir.

Piyasa riskinin kontrolünün yanında izlenmesi ve yönetimine ilişkin, ürün ve portföyler bazında çeşitli verim eğrileri senaryoları, stres senaryoları, likidite, boşluk ve volatilite analizleri yapılmaktadır. Bu analizler vasıtasıyla, hedeflenen karlılığa ilişkin, olası risklere hazır olunması ve hızlı karar alınabilmesi amaçlanmaktadır.

Yapılan analizler, limit kullanım ve kontrolleri haftalık olarak Aktif-Pasif Komitesi toplantılarında tartışılmakta ve gerekli kararlar alınmaktadır.

a) Banka'nın piyasa riskine ilişkin bilgiler:

	Tutar
(I) Genel Piyasa Riski İçin Hesaplanan Sermaye Yükümlülüğü- Standart Metot	5.777
(II) Spesifik Risk İçin Hesaplanan Sermaye Yükümlülüğü - Standart Metot	1.607
(III) Kur Riski İçin Hesaplanan Sermaye Yükümlülüğü - Standart Metot	4.419
(IV) Emtia Riski İçin Hesaplanan Sermaye Yükümlülüğü - Standart Metot	-
(V) Takas Riski İçin Hesaplanan Sermaye Yükümlülüğü - Standart Metot	-
(VI) Opsiyonlardan Kaynaklanan Piyasa Riski İçin Hesaplanan Sermaye Yükümlülüğü - Standart Metot	36
(VII) Risk Ölçüm Modeli Kullanan Bankalarda Piyasa Riski İçin Hesaplanan Sermaye Yükümlülüğü	-
(VIII) Piyasa Riski İçin Hesaplanan Toplam Sermaye Yükümlülüğü (I+II+III+IV+V+VI)	11.839
(IX) Piyasa Riskine Esas Tutar (12.5 x VIII) ya da (12.5 x VII)	**147.988**

b) Dönem içerisinde ay sonları itibarıyla hesaplanan konsolide olmayan piyasa riskine ilişkin ortalama piyasa riski tablosu:

Ara dönem finansal tablo açıklamalarına tabi değildir.

IV. Operasyonel riske ilişkin açıklamalar

Banka, operasyonel risklerin takibini faaliyet alanları bazında sürdürmekte ve kayıp veritabanı oluşturmaktadır. Operasyonel risklerle ilgili raporlama düzeneği oluşturulmuş ve iş birimleri gerçekleşen ya da fark edilip düzeltilen olası kayıplarla ilgili raporlama kavramını benimsemiştir. Bu nedenle anahtar risk göstergeleri oluşturulmakta ve süreçlerle ilgili yeni kontrol noktaları belirlenebilmektedir.

Basel II kapsamında sermaye yeterliliği standart oranına ilişkin hesaplama tablosuna operasyonel riskin dahil edilmesi 30 Haziran 2007 tarihi itibarıyla başlamış olup Banka, "temel gösterge" yaklaşımıyla hesaplama yapmıştır. Operasyonel riske esas tutar, 1 Kasım 2006 tarih ve 26333 sayılı Resmi Gazete'de yayımlanan "Bankaların Sermaye Yeterliliğinin Ölçülmesi ve Değerlendirilmesine İlişkin Yönetmelik"in 1 Haziran 2007 tarihi itibarıyla yürürlüğe giren 4 üncü bölümü "Operasyonel Riske Esas Tutarın Hesaplanması" uyarınca Grubun son 3 yılına ait 2008, 2007 ve 2006 hesap dönemlerinin brüt gelirleri kullanılmak suretiyle hesaplanmıştır. Bu bölümün II no'lu dipnotunda belirtilen "sermaye yeterliliği standart oranı" kapsamındaki operasyonel riskin hesaplanmasında kullanılan 2.314.533 TL operasyonel riske ait risk ağırlıklı aktifler rakamını temsil etmekte ve %8'ine isabet eden bölümü olan 185.163 TL, operasyonel riske ait asgari sermaye gerekliliğini ifade etmektedir.

Banka, operasyonel riskin hesaplanmasında faaliyet kolları karlılığını baz alan standart yöntemini uygulamayı planlamaktadır. Bunun yanında gelecekte de gelişmiş yöntemlerin kullanılmasına imkan tanıyacak operasyonel zararların kaydı, operasyonel zarar veri tabanında Basel II kriterlerine uygun olarak tutulmaktadır.

V. Kur riskine ilişkin açıklamalar

1. Banka'nın maruz kaldığı kur riski, bu durumun etkilerinin tahmin edilmesi, Banka Yönetim Kurulu'nun günlük olarak izlenen pozisyonlar için belirlediği limitler;

Banka, yabancı para yönetiminde son derece titiz davranmakta; genellikle açık pozisyon almamaya özen göstererek kur riskini düzenlemektedir. Banka, yabancı para pozisyonlarının düzenlenmesinde gerek yasal sınırlamalar gerekse Banka Yönetim Kurulu'nun belirlediği limitler çerçevesinde hareket etmektedir.

2. Önemli olması durumunda yabancı para cinsinden borçlanma araçlarının ve net yabancı para yatırımlarının riskten korunma amaçlı türev araçları ile korunmasının boyutu;

Banka genel ilke olarak döviz pozisyonu taşımamaktadır. Yabancı para pozisyonlarını türev ürünlerle dengelemektedir.

3. Yabancı para risk yönetim politikası;

Yabancı para risk yönetim politikası birinci bentte açıklanmıştır.

4. Banka'nın finansal tablo tarihi ile bu tarihten geriye doğru son beş iş günü kamuya duyurulan cari döviz alış kurları;

Bilanço tarihindeki ve bundan önceki son beş iş günü itibarıyla Banka tarafından ilan edilen ABD Doları ve Avro gişe döviz alış kurlarının dökümü:

Bilanço tarihindeki	ABD Doları ($)	Avro (€)
Evaluasyon Kuru	1,5328 TL	2,1589 TL
Gişe Döviz Alış Kuru	1,5000 TL	2,1052 TL
Bundan Önceki;		
29 Haziran 2009 Gişe Döviz Alış Kuru	1,5000 TL	2,1182 TL
26 Haziran 2009 Gişe Döviz Alış Kuru	1,5000 TL	2,1076 TL
25 Haziran 2009 Gişe Döviz Alış Kuru	1,5200 TL	2,1342 TL
24 Haziran 2009 Gişe Döviz Alış Kuru	1,5000 TL	2,0915 TL
23 Haziran 2009 Gişe Döviz Alış Kuru	1,5300 TL	2,1520 TL

5. Banka'nın cari döviz alış kurunun finansal tablo tarihinden geriye doğru son otuz günlük basit aritmetik ortalama değeri;

2009 yılı Haziran ayı basit aritmetik ortalama ile ABD Doları döviz alış kuru 1,5453 TL, Avro döviz alış kuru 2,1639 TL'dir.

6. Banka'nın kur riskine ilişkin bilgiler: (bin TL)

	AVRO	ABD Doları	Yen	Diğer YP	Toplam
Cari Dönem					
Varlıklar					
Nakit Değerler (Kasa, Efektif Deposu, Yoldaki Paralar, Satın Alınan Çekler) ve T.C. Merkez Bnk.	27.560	498.307	169	178.614	704.650
Bankalar	794.130	253.107	3.959	307.904	1.359.100
Gerçeğe Uygun Değer Farkı Kâr veya Zarara Yansıtılan Finansal Varlıklar	9.050	1.888	-	-	10.938
Para Piyasalarından Alacaklar	-	383.934	-	-	383.934
Satılmaya Hazır Finansal Varlıklar	-	-	-	-	-
Krediler (*)	637.503	1.196.347	21.668	33.442	1.888.960
İştirak ve Bağlı Ortaklık ve Birlikte Kontrol Edilen Ortaklıklar (İş Ortaklıkları)	-	-	-	-	-
Vadeye Kadar Elde Tutulacak Yatırımlar	-	-	-	-	-
Riskten Korunma Amaçlı Türev Finansal Varlıklar	-	-	-	-	-
Maddi Duran Varlıklar	-	-	-	-	-
Maddi Olmayan Duran Varlıklar	-	6	-	-	6
Diğer Varlıklar	5.165	56.795	-	13.243	75.203
Toplam Varlıklar	**1.473.408**	**2.390.384**	**25.796**	**533.203**	**4.422.791**
Yükümlülükler					
Bankalar Mevduatı	55	3.960	1	16	4.032
Döviz Tevdiat Hesabı	1.471.891	2.524.523	8.376	469.960	4.474.750
Para Piyasalarına Borçlar	-	-	-	-	-
Diğer Mali Kuruluşlar. Sağl. Fonlar	5.241	676.156	446	816	682.659
İhraç Edilen Menkul Değerler	-	-	-	-	-
Muhtelif Borçlar	509	66.183	-	86	66.778
Riskten Korunma Amaçlı Türev Finansal Borçlar	-	-	-	-	-
Diğer Yükümlülükler	25.083	42.714	1.174	9.484	78.455
Toplam Yükümlülükler	**1.502.779**	**3.313.536**	**9.997**	**480.362**	**5.306.674**
Net Bilanço Pozisyonu	**(29.371)**	**(923.152)**	**15.799**	**52.841**	**(883.883)**
Net Nazım Hesap Pozisyonu	**16.939**	**876.539**	**(16.499)**	**(62.001)**	**814.978**
Türev Finansal Araçlardan Alacaklar	605.732	2.097.077	9.956	172.177	2.884.942
Türev Finansal Araçlardan Borçlar	588.793	1.220.538	26.455	234.178	2.069.964
Gayrinakdi Krediler	**255.645**	**815.088**	**173.395**	**24.331**	**1.268.459**
Önceki Dönem					
Toplam Varlıklar	1.494.090	2.803.069	25.186	736.516	5.058.861
Toplam Yükümlülükler	1.567.614	3.488.067	2.848	537.122	5.595.651
Net Bilanço Pozisyonu	**(73.524)**	**(684.998)**	**22.338**	**199.394**	**(536.790)**
Net Nazım Hesap Pozisyonu	**56.476**	**666.799**	**(22.583)**	**(199.369)**	**501.323**
Türev Finansal Araçlardan Alacaklar	687.832	1.947.875	27.422	216.670	2.879.799
Türev Finansal Araçlardan Borçlar	631.356	1.281.076	50.005	416.039	2.378.476
Gayrinakdi Krediler	**321.167**	**942.021**	**169.039**	**23.892**	**1.456.119**

* 30 Haziran 2009 tarihi itibarıyla 996.520 TL tutarında dövize endeksli kredi (31 Aralık 2008: 1.265.112 TL) ve 3.704 TL tutarında yabancı para faktoring alacaklarını içermektedir.

Alım satım amaçlı türev finansal varlıklar altında gösterilen 41.882 TL tutarında yabancı para alım işlemleri gerçeğe uygun değer farkı ile alım satım amaçlı türev finansal borçlar altında gösterilen 68.813 TL tutarında para satım işlemleri gerçeğe uygun değer farkı söz konusu işlemlerin nominal tutarları türev finansal alacaklar ve borçlar altında gösterildiği ve bilanço dışı pozisyona yansıtıldığı için bilanço pozisyonuna dahil edilmemiştir.

30 Haziran 2009 ve 31 Aralık 2008 tarihleri itibarıyla Banka'nın sahip olduğu döviz pozisyonunun TL'nin yabancı paralar karşısında % 10 değer kaybetmesi ve diğer tüm değişkenlerin sabit olduğu varsayımı altında, kur farkı zararı olarak vergi etkisi dikkate alınmadan net karda ve özkaynakta yaratacağı değişimler aşağıda belirtilmiştir:

	30 Haziran 2009		**31 Aralık 2008**	
	Gelir tablosu	**Özkaynak (*)**	**Gelir tablosu**	**Özkaynak (*)**
ABD Doları	(4.672)	(4.672)	(1.871)	(1.820)
Avro	(1.246)	(1.246)	(1.705)	(1.705)
Diğer para birimleri	(986)	(986)	(22)	(22)
Toplam	**(6.904)**	**(6.904)**	**(3.598)**	**(3.547)**

***** Özkaynak etkisi gelir tablosu etkilerini de içermektedir.

30 Haziran 2009 ve 31 Aralık 2008 tarihleri itibarıyla TL'nin, diğer döviz cinsleri karşısında %10 oranında değer kazanması ve diğer tüm değişkenlerin aynı kalması varsayımı altında, yabancı para biriminde olan varlık ve yükümlülüklerden değişim, yukarıdaki tabloda gösterilen değer artışı ile aynı tutarda ancak ters yönde etkiye sahip olacaktır.

VI. Faiz oranı riskine ilişkin açıklamalar

1. Varlıkların, yükümlülüklerin ve bilanço dışı kalemlerin faize duyarlılığı;

Bankacılık sektörünün yapısal riski olan uzun vadeli aktiflerin çok kısa vadeli mevduatlar ile fonlanması zorunluluğu nedeni ile banka bilançosunda kısa vadede faize duyarlı açık söz konusudur. Faize duyarlı varlık ve yükümlülüklerin oluşturacağı muhtemel faiz riskine karşın türev araçlar kullanılmakta, bilanço içi ve dışı faiz oranı riskini azaltacak faiz futures ve swap işlemleri yapılmaktadır. Mevduat tabanı modellemesi varsayımları altında stres senaryoları ile bilançonun faiz riski duyarlılığı sürekli test edilmektedir.

2. Piyasa faiz oranlarındaki dalgalanmaların Banka'nın finansal pozisyonları ve nakit akışları üzerindeki beklenen etkileri, faiz gelirlerine ilişkin beklentileri, banka yönetim kurulunun günlük faiz oranlarına getirdiği sınırlamalar;

Bankada faiz oranı riski yönetiminde "Net Bugünkü Değer Baz Puan" yöntemi uygulamaktadır. Bu yöntem, bilançonun faiz riski hassasiyetini günlük olarak döviz kurları ve vadeler bazında ölçmekte kullanılmaktadır. Bu yöntem sonucunda döviz kuru ve vadeler bazında azami faiz değişimi limitleri belirlenmekte ve Banka Yönetim Kurulu tarafından onaylanmaktadır. Limitlere uygunluk bağımsız birimler tarafından takip edilmekte, raporlanmakta ve limitlere uygunluk sağlanmaktadır. Banka ayrıca, tüm faize duyarlı aktif-pasiflerinin getiri değişkenliği üzerinden Riske Maruz Değer hesaplamakta ve azami zarar limitleri belirlemektedir.

3. Banka'nın, cari yılda karşılaştığı faiz oranı riski dolayısıyla alınan önlemler ve bunun gelecek dönemde net gelir ve özkaynaklarda beklenen etkileri;

Banka, cari dönemde konut kredileri ve diğer uzun vadeli kredilerdeki faiz oranı ve erken ödeme riskini yönetmek için türev finansal araçları fayda maliyet analizleri de dikkate alınarak etkin bir biçimde kullanmış, global ve yerel piyasalardaki dalgalanmalara karşı riski azaltılmıştır.

Faiz oranlarındaki artışlar, Banka finansal pozisyonu üzerinde sınırlı da olsa olumsuz bir etkiye sahip olup, Banka özkaynak yapısı faiz oranlarındaki olası dalgalanmaların olumsuz etkilerini karşılayabilecek seviyededir.

30 Haziran 2009 ve 2008 tarihleri itibarıyla, faiz oranlarının 100 baz puan ve 75 baz puan artması ve diğer tüm değişkenlerin; özellikle kurların aynı kalması varsayımı altında, faize duyarlı kalemlerden kaynaklanan öz sermayeye ve vergi öncesi dönem karındaki etkisi aşağıdaki tablolarda sunulmuştur:

	Gelir tablosu		Özkaynak (*)	
30 Haziran 2009	**100 bp artış**	**75 bp artış**	**100 bp artış**	**75 bp artış**
TL	6.958	5.218	(12.699)	(9.525)
ABD DOLARI	(7.612)	(5.709)	(7.612)	(5.709)
AVRO	(1.337)	(1.003)	(1.337)	(1.003)
INGILIZ STERLINI	669	502	669	502
Diğer	(190)	(142)	(190)	(142)
Toplam, net	**(1.512)**	**(1.134)**	**(21.169)**	**(15.877)**

	Gelir tablosu		Özkaynak (*)	
30 Haziran 2008	**100 bp artış**	**75 bp artış**	**100 bp artış**	**75 bp artış**
TL	(3.994)	(2.996)	(9.962)	(7.472)
ABD DOLARI	(7.179)	(5.384)	(8.082)	(6.061)
AVRO	(3.230)	(2.423)	(3.230)	(2.423)
INGILIZ STERLINI	471	353	471	353
Diğer	(324)	(243)	(324)	(243)
Toplam, net	**(14.256)**	**(10.693)**	**(21.127)**	**(15.846)**

***** Özkaynak etkisi gelir tablosu etkilerini de içermektedir.

Banka, faiz oranlarına duyarlılığını günlük olarak takip etmekte ve net faiz gelirindeki etkisini senaryo analizleri ile düzenli olarak gözlemektedir. Senaryo analizlerinde vadesiz döviz mevduatları ve sermaye üzerinde davranışsal modelleme yapılmaktadır. Model parametreleri, Aktif-Pasif Komitesinin onayı ile belirlenmektedir.

4. Varlıkların, yükümlülüklerin ve nazım kalemlerin faize duyarlılığı (Yeniden fiyatlandırmaya kalan süreler itibarıyla)**:**

Cari Dönem Sonu	1 Aya Kadar	1-3 Ay	3-12 Ay	1-5 Yıl	5 Yıl ve Üzeri	Faizsiz	Toplam
Varlıklar							
Nakit Değerler (Kasa, Efektif Deposu, Yoldaki Paralar, Satın Alınan Çekler) ve T.C. Merkez Bnk.	318.937	-	-	-	-	786.956	1.105.893
Bankalar	1.283.802	7.963	15.443	-	-	91.162	1.398.370
Gerçeğe Uygun Değer Farkı Kâr veya Zarara Yansıtılan Finansal Varlıklar	12.536	32.218	54.559	195.037	-	-	294.350
Para Piyasalarından Alacaklar	383.934	-	-	-	-	-	383.934
Satılmaya Hazır Finansal Varlıklar	675.309	634.067	32.996	-	-	-	1.342.372
Verilen Krediler (*)	3.166.556	723.252	1.830.916	1.893.829	1.019.811	180.298	8.814.662
Vadeye Kadar Elde Tutulan Yatırım.	-	-	-	-	-	-	-
Diğer Varlıklar(**)	-	-	-	-	-	678.883	678.883
Toplam Varlıklar	**5.841.074**	**1.397.500**	**1.933.914**	**2.088.866**	**1.019.811**	**1.737.299**	**14.018.464**
Yükümlülükler							
Bankalar Mevduatı	280.050	5.309	34.273	-	-	65.522	385.154
Diğer Mevduat	5.624.436	740.189	235.038	78	-	1.705.991	8.305.732
Para Piyasalarına Borçlar	-	-	-	-	-	-	-
Muhtelif Borçlar	-	-	-	-	-	364.147	364.147
İhraç Edilen Menkul Değerler	-	-	-	-	-	-	-
Diğer Mali Kuruluşlar. Sağl. Fonlar	235.503	817.931	341.928	405.698	195.300	-	1.996.360
Diğer Yükümlülükler(***)	2	43.910	25.414	68	-	2.897.677	2.967.071
Toplam Yükümlülükler	**6.139.991**	**1.607.339**	**636.653**	**405.844**	**195.300**	**5.033.337**	**14.018.464**
Bilançodaki Uzun Pozisyon	**-**	**-**	**1.297.261**	**1.683.022**	**824.511**	**-**	**3.804.794**
Bilançodaki Kısa Pozisyon	**(298.917)**	**(209.839)**	**-**	**-**	**-**	**(3.296.038)**	**(3.804.794)**
Nazım Hesaplardaki Uzun Pozisyon	-	-	-	54.576	-	-	54.576
Nazım Hesaplardaki Kısa Pozisyon	(7.493)	(13.499)	(5.917)	-	-	-	(26.909)
Toplam Pozisyon	**(306.410)**	**(223.338)**	**1.291.344**	**1.737.598**	**824.511**	**(3.296.038)**	**27.667**

* Verilen krediler 39.063 TL tutarında faktoring alacaklarını da içermektedir.

** Diğer varlıkların içerisinde 35.023 TL tutarında bağlı ortaklık, 62.686 TL tutarında muhtelif alacak, 118.798 TL tutarında maddi duran varlık, 212.390 TL tutarında maddi olmayan duran varlık, 2.139 TL tutarında satış amaçlı elde tutulan varlık, 247.847 TL tutarında diğer varlıklar faizsiz olarak sınıflandırılmıştır.

*** Diğer yükümlülüklerin içerisinde 2.424.297 TL tutarında özkaynak, 142.998 TL tutarında karşılık, 70.085 TL tutarında vergi borcu, 260.297 TL tutarında diğer yabancı kaynaklar faizsiz olarak sınıflandırılmıştır.

5. Varlıkların, yükümlülüklerin ve nazım kalemlerin faize duyarlılığı (Yeniden fiyatlandırmaya kalan süreler itibarıyla):

	1 Aya Kadar	1-3 Ay	3-12 Ay	1-5 Yıl	5 Yıl ve Üzeri	Faizsiz	Toplam
Önceki Dönem Sonu							
Varlıklar							
Nakit Değerler (Kasa, Efektif Deposu, Yoldaki Paralar, Satın Alınan Çekler) ve T.C. Merkez Bnk.	802.393	-	-	-	-	892.735	1.695.128
Bankalar	1.413.572	-	11.937	-	-	92.021	1.517.530
Gerçeğe Uygun Değer Farkı Kâr veya Zarara Yansıtılan Finansal Varlıklar	4.610	70.074	193.010	101.906	-	-	369.600
Para Piyasalarından Alacaklar	-	-	-	-	-	-	-
Satılmaya Hazır Finansal Varlıklar	109.137	332.102	308.556	-	-	1.023	750.818
Verilen Krediler (*)	3.831.175	760.438	1.438.441	2.474.994	1.105.034	140.504	9.750.586
Vadeye Kadar Elde Tutulan Yatırım	-	-	-	-	-	-	-
Diğer Varlıklar(**)	-	-	-	-	-	612.272	612.272
Toplam Varlıklar	**6.160.887**	**1.162.614**	**1.951.944**	**2.576.900**	**1.105.034**	**1.738.555**	**14.695.934**
Yükümlülükler							
Bankalar Mevduatı	17.351	27.555	40.811	-	-	44.556	130.273
Diğer Mevduat	6.726.780	743.113	291.766	4.428	-	1.287.064	9.053.151
Para Piyasalarına Borçlar	-	-	-	-	-	-	-
Muhtelif Borçlar	-	-	-	-	-	313.023	313.023
İhraç Edilen Menkul Değerler	-	-	-	-	-	-	-
Diğer Mali Kuruluşlar. Sağl. Fonlar	32.873	71.242	838.754	1.217.787	210.370	-	2.371.026
Diğer Yükümlülükler (***)	4.098	24.514	64.150	2.049	-	2.733.650	2.828.461
Toplam Yükümlülükler	**6.781.102**	**866.424**	**1.235.481**	**1.224.264**	**210.370**	**4.378.293**	**14.695.934**
Bilançodaki Uzun Pozisyon	**-**	**296.190**	**716.463**	**1.352.636**	**894.664**	**-**	**3.259.953**
Bilançodaki Kısa Pozisyon	**(620.215)**	**-**	**-**	**-**	**-**	**(2.639.738)**	**(3.259.953)**
Nazım Hesaplardaki Uzun Pozisyon	28.777	26.057	-	55.845	-	-	110.679
Nazım Hesaplardaki Kısa Pozisyon	-	-	(2.992)	-	-	-	(2.992)
Toplam Pozisyon	**(591.438)**	**322.247**	**713.471**	**1.408.481**	**894.664**	**(2.639.738)**	**107.687**

* Verilen krediler 26.803 TL tutarında faktoring alacaklarını da içermektedir.

** Diğer varlıkların içerisinde 35.023 TL tutarında bağlı ortaklık, 1.857 TL tutarında muhtelif alacak, 127.505 TL tutarında maddi duran varlık, 227.545 TL tutarında maddi olmayan duran varlık, 1.903 TL tutarında satış amaçlı elde tutulan varlık, 2.918 TL tutarında ertelenmiş vergi aktifi, 215.521 TL tutarında diğer varlıklar faizsiz olarak sınıflandırılmıştır.

*** Diğer yükümlülüklerin içerisinde 2.268.926 TL tutarında özkaynak, 162.801 TL tutarında karşılık, 2 TL tutarında faktoring borcu, 56.729 TL tutarında vergi borcu, 245.192 TL tutarında diğer yabancı kaynaklar faizsiz olarak sınıflandırılmıştır.

6. Parasal finansal araçlara uygulanan ortalama faiz oranları:

Cari Dönem Sonu	AVRO	ABD Doları	Yen	TL
	%	%	%	%
Varlıklar				
Nakit Değerler (Kasa, Efektif Deposu, Yoldaki Paralar, Satın Alınan Çekler) ve T.C. Merkez B.	-	-	-	8,86
Bankalar	0,86	0,28	-	13,75
Gerçeğe Uygun Değer Farkı Kâr veya Zarara Yansıtılan Finansal Varlıklar (*)	1,54	7,95	-	15,40
Para Piyasalarından Alacaklar	-	0,74	-	11,05
Satılmaya Hazır Finansal Varlıklar	-	5,60	-	16,15
Verilen Krediler	8,61	7,55	4,25	19,53
Vadeye Kadar Elde Tutulan Yatırımlar	-	-	-	-
Yükümlülükler				
Bankalar Mevduatı	-	0,14	-	14,07
Diğer Mevduat	2,50	1,88	-	12,53
Para Piyasalarına Borçlar	-	-	-	9,95
Muhtelif Borçlar	-	-	-	-
İhraç Edilen Menkul Değerler	-	-	-	-
Diğer Mali Kuruluşlardan Sağlanan Fonlar	4,35	2,72	0,22	17,67

*Kuponlu menkul kıymetlerin kupon oranı, iskontolu menkul kıymetlerin ise iskonto oranı dikkate alınmıştır.

7. Parasal finansal araçlara uygulanan ortalama faiz oranları:

Önceki Dönem Sonu	AVRO	ABD Doları	Yen	TL
	%	%	%	%
Varlıklar				
Nakit Değerler (Kasa, Efektif Deposu, Yoldaki Paralar Satın Alınan Çekler) ve T.C. Merkez B.	1,59	0,95	-	12,06
Bankalar	3,65	2,47	-	17,05
Gerçeğe Uygun Değer Farkı Kâr veya Zarara Yansıtılan Finansal Varlıklar (*)	2,40	8,50	-	19,56
Para Piyasalarından Alacaklar	3,75	3,99	-	16,13
Satılmaya Hazır Finansal Varlıklar	-	5,61	-	15,93
Verilen Krediler	6,96	5,73	2,94	18,10
Vadeye Kadar Elde Tutulan Yatırımlar	-	-	-	-
Yükümlülükler				
Bankalar Mevduatı	-	3,17	-	17,57
Diğer Mevduat	4,27	3,00	0,67	17,24
Para Piyasalarına Borçlar	-	-	-	16,01
Muhtelif Borçlar	-	-	-	-
İhraç Edilen Menkul Değerler	-	-	-	-
Diğer Mali Kuruluşlardan Sağlanan Fonlar	5,05	3,86	0,85	17,87

*Kuponlu menkul kıymetlerin kupon oranı, iskontolu menkul kıymetlerin ise iskonto oranı dikkate alınmıştır.

VII. Likidite riskine ilişkin açıklamalar

1. Banka'nın mevcut likidite riskinin kaynağı ve alınması gereken tedbirlerin alınıp alınmadığı, banka yönetim kurulunun acil likidite ihtiyacının karşılanabilmesi ve vadesi gelmiş borçların ödenebilmesi için kullanılabilecek fon kaynaklarına getirdiği sınırlamalar;

Likidite riski, ilgili zaman dilimlerinde beklenen nakit akışı, bilançodaki aktiflerin kredi kalitesi, mevduat yaygınlığı/kalitesi ve çeşitli kayıp olasılıkları gibi temel faktörler dikkate alınarak yönetilmektedir. İlke olarak ihtiyatlı likidite rezervi tutulmaktadır.

Çeşitli likidite krizi senaryolarına göre likidite kriz yönetimi imkanları hazır bulundurulmaktadır.

2. Ödemelerin, varlık ve yükümlülükler ile faiz oranlarının uyumu varsa mevcut uyumsuzluğun kârlılık üzerindeki muhtemel etkisi;

Banka yükümlülüklerini varlıklarına göre daha hızlı fiyatladığı için genel faiz hadlerindeki düşüşten olumlu, yükselişlerden olumsuz etkilenmektedir. Bu etki belirli limitler dahilinde yönetilmektedir.

3. Banka'nın kısa ve uzun vadeli likidite ihtiyacının karşılandığı iç ve dış kaynaklar, kullanılmayan önemli likidite kaynakları;

Banka, likidite riskinden korunmak amacıyla gerekli rezerv birikimini ihtiyatlı bir şekilde sürekli bulundurmaktadır. Piyasalarda belirsizliğin arttığı dönemlerde ihtiyatlılık derecesi de arttırılmaktadır.

Banka çeşitli kriz senaryolarında kullanmak üzere borçlanma imkanlarını hazır tutmakta, ve gerek yurt içi gerekse yurt dışı finansal kurumlar nezdindeki çeşitli borçlanma imkanlarını sorgulamaktadır.

4. Banka'nın nakit akışlarının miktar ve kaynaklarının değerlendirilmesi;

Yukarıdaki maddelerde de açıklandığı üzere Banka nakit çıkışlarını tam olarak ve zamanında karşılayacak düzeyde ve nitelikte nakit mevcuduna ve nakit girişine sahiptir.

5. Aktif ve pasif kalemlerin kalan vadelerine göre gösterimi:

	Vadesiz	1 Aya Kadar	1-3 Ay	3-12 Ay	1-5 Yıl	5 Yıl ve Üzeri	Dağıtılamayan (*)	Toplam
Cari Dönem								
Varlıklar								
Nakit Değerler (Kasa, Efektif Deposu, Yoldaki Paralar. Satın Alınan Çekler) ve TCMB	310.539	795.354	-	-	-	-	-	1.105.893
Bankalar	91.162	1.283.802	7.963	15.443	-	-	-	1.398.370
Gerçeğe Uygun Değer Farkı Kâr veya Zarara Yansıtılan MD	-	841	30.448	54.625	208.436	-	-	294.350
Para Piyasalarından Alacaklar	-	383.934	-	-	-	-	-	383.934
Satılmaya Hazır MD	-	-	-	112.107	1.230.265	-	-	1.342.372
Verilen Krediler(**)	-	2.909.629	1.335.564	1.180.513	2.202.703	1.005.955	180.298	8.814.662
Vadeye Kadar Elde Tutulacak Yatırımlar	-	-	-	-	-	-	-	-
Diğer Varlıklar	-	276.839	29.166	-	577	-	372.301	678.883
Toplam Varlıklar	**401.701**	**5.650.399**	**1.403.141**	**1.362.688**	**3.641.981**	**1.005.955**	**552.599**	**14.018.464**
Yükümlülükler								
Bankalar Mevduatı	65.522	280.050	5.309	34.273	-	-	-	385.154
Diğer Mevduat	1.705.991	5.624.436	740.189	235.038	78	-	-	8.305.732
Diğer Mali Kuruluşlar. Sağl. Fonlar	-	235.503	357.805	341.928	865.824	195.300	-	1.996.360
Para Piyasalarına Borç.	-	-	-	-	-	-	-	-
İhraç Edilen MD	-	-	-	-	-	-	-	-
Muhtelif Borçlar	-	1.959	65.864	43.469	252.855	-	-	364.147
Diğer Yükümlülükler	-	34.604	43.910	60.912	52.193	-	2.775.452	2.967.071
Toplam Yükümlülükler	**1.771.513**	**6.176.552**	**1.213.077**	**715.620**	**1.170.950**	**195.300**	**2.775.452**	**14.018.464**
Likidite Açığı	**(1.369.812)**	**(526.153)**	**190.064**	**647.068**	**2.471.031**	**810.655**	**(2.222.853)**	**-**
Önceki Dönem								
Toplam Aktifler	**484.371**	**5.818.752**	**1.755.368**	**1.948.814**	**3.006.797**	**1.105.480**	**576.352**	**14.695.934**
Toplam Yükümlülükler	**1.331.620**	**7.025.576**	**934.200**	**1.277.936**	**1.303.967**	**210.370**	**2.612.265**	**14.695.934**
Likidite Açığı	**(847.249)**	**(1.206.824)**	**821.168**	**670.878**	**1.702.830**	**895.110**	**(2.035.913)**	**-**

* Bilançoyu oluşturan aktif hesaplardan sabit kıymetler, iştirak ve bağlı ortaklıklar, ayniyat mevcudu, peşin ödenmiş giderler ve takipteki alacaklar gibi bankacılık faaliyetinin sürdürülmesi için gereksinim duyulan, kısa zamanda nakde dönüşme şansı bulunmayan diğer aktif nitelikli hesaplar buraya kaydedilir.

** Verilen krediler 39.063 TL tutarında faktoring alacaklarını da içermektedir.

VIII. Finansal varlık ve borçların gerçeğe uygun değeri ile gösterilmesine ilişkin açıklamalar

Ara dönem finansal tablo açıklamalarına tabi değildir.

IX. Başkalarının nam ve hesabına yapılan işlemler, inanca dayalı işlemlere ilişkin açıklamalar

Ara dönem finansal tablo açıklamalarına tabi değildir.

X. Faaliyet bölümlerine ilişkin açıklamalar

Banka, bireysel, kurumsal ve ticari bankacılık, işletme bankacılığı, özel bankacılık, finansal hizmetler, yatırım bankacılığı, hazine ve sermaye piyasaları alanlarında hizmet vermektedir.

Bireysel Bankacılık alanında; banka kartı, kredi kartları, mevduat ürünleri, bireysel krediler, ödeme ve tahsilatlar, premier müşteri hizmetleri, saklama hizmetleri, finansal planlama ve sigorta ürünleri hizmetleri, kurumsal ve ticari bankacılık alanında; krediler, ticari kart, dış ticaret finansmanı, yapılandırılmış ticaret finansmanı, proje ve ihracat finansmanı, sendikasyonlar, saklama hizmetleri, nakit ve risk yönetimi hizmetleri sunulmaktadır. İşletme bankacılığı alanında ise müşterilere; kredi ve yatırım hizmetleri, ticari kart, sigorta ürünleri, nakit ve risk yönetimi hizmetleri sunulmaktadır. Ayrıca Banka, müşterilerine menkul kıymet işlemleri, altın ve döviz işlemleri, türev işlemler ve para piyasası işlemleri alanlarında finansal hizmetleri de sunmaktadır.

	Bireysel Bankacılık	Kurumsal ve Yatırım Bankacılığı	Hazine ve Sermaye Piyasaları	Diğer	Banka'nın Toplam Faaliyeti
Cari Dönem					
Faaliyet Gelirleri	484.113	239.035	167.952	17.468	908.568
Diğer	-	-	-	-	-
Faaliyet Geliri	**484.113**	**239.035**	**167.952**	**17.468**	**908.568**
Bölümün Net Kazancı	-	-	-	-	-
Dağıtılmamış Maliyetler	-	-	-	-	-
Faaliyet Kârı	27.634	91.118	115.596	-	234.348
İştiraklerden Elde Edilen Gelir	-	-	-	17.468	17.468
Vergi Öncesi Kâr	**27.634**	**91.118**	**115.596**	**17.468**	**251.816**
Vergi Karşılığı	4.982	16.427	20.840	3.150	45.399
Vergi Sonrası Kâr	**22.652**	**74.691**	**94.756**	**14.318**	**206.417**
Azınlık Hakları	-	-	-	-	-
Dönem Net Kârı	**22.652**	**74.691**	**94.756**	**14.318**	**206.417**
Bölüm Varlıkları	8.961.487	2.360.848	2.661.106	-	13.983.441
İştirak ve Bağlı Ortaklıklar	-	-	34.753	270	35.023
Dağıtılmamış Varlıklar	-	-	-	-	-
Toplam Varlıklar	**8.961.487**	**2.360.848**	**2.695.859**	**270**	**14.018.464**
Bölüm Yükümlülükleri	6.537.190	2.360.848	2.696.129	2.389.274	13.983.441
Dağıtılmamış Yükümlülükler	-	-	-	35.023	35.023
Toplam Yükümlülükler	**6.537.190**	**2.360.848**	**2.696.129**	**2.424.297**	**14.018.464**
Diğer Bölüm Kalemleri	**18.944**	**5.705**	**261**	**44.703**	**69.613**
Sermaye Yatırımı	-	-	-	-	-
Amortisman	18.944	5.705	257	14.899	39.805
Değer Azalışı	-	-	4	485	489
Nakit Dışı Diğer Gelir-Gider	-	-	-	29.319	29.319
Yeniden Yap. Maliyetleri	-	-	-	-	-

BEŞİNCİ BÖLÜM

Konsolide Olmayan Finansal Tablolara İlişkin Açıklama ve Dipnotlar

I. Aktif kalemlere ilişkin açıklama ve dipnotlar

1. a) Nakit değerler ve TCMB'ye ilişkin bilgiler:

	Cari Dönem		Önceki Dönem	
	TP	YP	TP	YP
Kasa/Efektif	82.011	228.233	97.690	293.580
TCMB	319.232	476.417	802.450	501.408
Diğer	-	-	-	-
Toplam	**401.243**	**704.650**	**900.140**	**794.988**

b) TCMB hesabına ilişkin bilgiler:

	Cari Dönem		Önceki Dönem	
	TP	YP	TP	YP
Vadesiz Serbest Hesap	294	158.806	57	166.694
Vadeli Serbest Hesap	-	-	-	-
Zorunlu Karşılık	318.938	317.611	802.393	334.714
Toplam	**319.232**	**476.417**	**802.450**	**501.408**

Zorunlu karşılıklara ilişkin açıklamalar:

Türkiye'de faaliyet gösteren bankalar, TCMB'nin 2005/1 Sayılı "Zorunlu Karşılıklar Hakkında Tebliği"ne göre Türk parası yükümlülükleri için Türk Lirası cinsinden %6 oranında, yabancı para yükümlülükleri için başta ABD Doları ve Avro cinslerinden olmak üzere %9 oranında TCMB nezdinde zorunlu karşılık tesis etmektedir. Yabancı para zorunlu karşılık oranı, 5 Aralık 2008 tarihli ve 27075 sayılı Resmi Gazete'de yayımlanan 2008/7 sayılı Tebliğ ile %11'den %9'a düşürülmüştür. TCMB, Türk parası zorunlu karşılık tutarları üzerinden kendi belirlediği oranlara göre üçer aylık dönemler itibarıyla faiz ödemesi yapmaktadır. Aynı tebliğ uyarınca yabancı para zorunlu karşılıklara faiz ödemesi kaldırılmıştır. 30 Haziran 2009 tarihi itibarıyla söz konusu TL faiz oranı %7'dir.

2. a) Gerçeğe uygun değer farkı kâr/zarara yansıtılan finansal varlıklardan repo işlemlerine konu olanlar ve teminata verilen/bloke edilenlere ilişkin bilgiler:

Teminata verilen finansal varlıklar:

	Cari Dönem		Önceki Dönem	
	TP	YP	TP	YP
Hisse Senetleri	-	-	-	-
Bono, Tahvil ve Benzeri Men. Değ.	-	-	-	-
Diğer	2.709	8.460	2.565	8.367
Toplam	**2.709**	**8.460**	**2.565**	**8.367**

Banka'nın 30 Haziran 2009 tarihi itibarıyla 216.321 TL tutarındaki gerçeğe uygun değer farkı kâr/zarara yansıtılan finansal varlıklar serbest depoda bulunmaktadır.

Repo işlemine konu olan finansal varlıklar:

30 Haziran 2009 tarihi itibarıyla Banka'nın repo işlemine konu olan gerçeğe uygun değer farkı kar/zarara yansıtılan finansal varlığı bulunmamaktadır.

b) Alım satım amaçlı türev finansal varlıklara ilişkin pozitif farklar tablosu:

	Cari Dönem		Önceki Dönem	
	TP	**YP**	**TP**	**YP**
Vadeli İşlemler	2.503	25.924	23.007	6.638
Swap İşlemleri	21.782	6.207	81.726	3.323
Futures İşlemleri	-	39	-	102
Opsiyonlar	-	10.405	-	24.916
Diğer	-	-	-	-
Toplam	**24.285**	**42.575**	**104.733**	**34.979**

3. a) Bankalar ve diğer mali kuruluşlara ilişkin bilgiler:

	Cari Dönem		Önceki Dönem	
	TP	**YP**	**TP**	**YP**
Bankalar	**39.270**	**1.359.100**	**52.525**	**1.465.005**
Yurtiçi	8.017	33	12.003	16
Yurtdışı	31.253	1.359.067	40.522	1.464.989
Yurtdışı Merkez ve Şubeler	-	-	-	-
Toplam	**39.270**	**1.359.100**	**52.525**	**1.465.005**

b) Yurtdışı bankalar hesabına ilişkin bilgiler:

Ara dönem finansal tablo açıklamalarına tabi değildir.

4. a) Satılmaya hazır finansal varlıklardan repo işlemlerine konu olanlar ve teminata verilen/bloke edilenlere ilişkin bilgiler

Teminata verilen finansal varlıklar:

	Cari Dönem		Önceki Dönem	
	TP	**YP**	**TP**	**YP**
Hisse Senetleri	-	-	-	-
Bono, Tahvil ve Benzeri Men. Değ.	1.342.372	-	596.403	153.392
Diğer	-	-	-	-
Toplam	**1.342.372**	**-**	**596.403**	**153.392**

Repo işlemine konu olan finansal varlıklar:

30 Haziran 2009 tarihi itibarıyla Banka'nın repo işlemine konu olan satılmaya hazır finansal varlığı bulunmamaktadır.

b) Satılmaya hazır finansal varlıklara ilişkin bilgiler:

	Cari Dönem	Önceki Dönem
Borçlanma Senetleri	**1.342.372**	**749.837**
Borsada İşlem Gören	1.342.372	749.837
Borsada İşlem Görmeyen		-
Hisse Senetleri	**-**	**1.023**
Borsada İşlem Gören	-	1.023
Borsada İşlem Görmeyen	-	-
Değer Azalma Karşılığı (-)	**-**	**42**
Toplam	**1.342.372**	**750.818**

30 Haziran 2009 tarihi itibarıyla Banka'nın serbest depoda satılmaya hazır finansal varlığı bulunmamaktadır.

5. Kredilere ilişkin açıklamalar:

a) Banka'nın ortaklarına ve mensuplarına verilen her çeşit kredi veya avansın bakiyesine ilişkin bilgiler:

	Cari Dönem		Önceki Dönem	
	Nakdi	**Gayrinakdi**	**Nakdi**	**Gayrinakdi**
Banka Ortaklarına Verilen Doğrudan Krediler	**-**	**-**	**-**	**-**
Tüzel Kişi Ortaklara Verilen Krediler	-	-	-	-
Gerçek Kişi Ortaklara Verilen Krediler	-	-	-	-
Banka Ortaklarına Verilen Dolaylı Krediler	**1.853**	**360.001**	**1.143**	**512.556**
Banka Mensuplarına Verilen Krediler	**27.873**	**-**	**23.253**	**-**
Toplam	**29.726**	**360.001**	**24.396**	**512.556**

b) Birinci ve ikinci grup krediler, diğer alacaklar ile yeniden yapılandırılan ya da yeni bir itfa planına bağlanan krediler ve diğer alacaklara ilişkin bilgiler:

Nakdi Krediler	Standart Nitelikli Krediler ve Diğer Alacaklar		Yakın İzlemedeki Krediler ve Diğer Alacaklar	
	Krediler ve Diğer Alacaklar	Yeniden Yapılandırılan ya da Yeni Bir İtfa Planına Bağlananlar	Krediler ve Diğer Alacaklar	Yeniden Yapılandırılan ya da Yeni Bir İtfa Planına Bağlananlar
İhtisas Dışı Krediler	**7.532.003**	**575**	**1.089.432**	**12.354**
İskonto ve İştira Senetleri	16.582	-	317	-
İhracat Kredileri	435.160	-	115.135	8.142
İthalat Kredileri		-	-	-
Mali Kesime Verilen Krediler	8.152	-	-	-
Yurtdışı Krediler	12.431	-	-	-
Tüketici Kredileri	2.735.001	-	125.893	-
Kredi Kartları	2.111.398	-	219.976	-
Kıymetli Maden Kredisi	20.887	-	-	-
Diğer (*)	2.192.392	575	628.111	4.212
İhtisas Kredileri	**-**	**-**	**-**	**-**
Diğer Alacaklar	**-**	**-**	**-**	**-**
Toplam	**7.532.003**	**575**	**1.089.432**	**12.354**

* 39.063 TL faktoring alacaklarını da içermektedir.

c) Vade yapısına göre nakdi kredilerin dağılımı:

Ara dönem finansal tablo açıklamalarına tabi değildir.

ç) Tüketici kredileri, bireysel kredi kartları, personel kredileri ve personel kredi kartlarına ilişkin bilgiler:

	Kısa Vadeli	Orta ve Uzun Vadeli	Toplam
Tüketici Kredileri-TP	**63.988**	**2.433.395**	**2.497.383**
Konut Kredisi	813	1.319.273	1.320.086
Taşıt Kredisi	1.709	98.147	99.856
İhtiyaç Kredisi	61.466	1.015.975	1.077.441
Diğer	-	-	-
Tüketici Kredileri-Dövize Endeksli	**742**	**172.456**	**173.198**
Konut Kredisi	-	127.264	127.264
Taşıt Kredisi	44	6.258	6.302
İhtiyaç Kredisi	698	38.934	39.632
Diğer	-	-	-
Tüketici Kredileri-YP	**-**	**2.888**	**2.888**
Konut Kredisi	-	243	243
Taşıt Kredisi	-	829	829
İhtiyaç Kredisi	-	1.816	1.816
Diğer	-	-	-
Bireysel Kredi Kartları-TP	**2.305.597**	**-**	**2.305.597**
Taksitli	870.116	-	870.116
Taksitsiz	1.435.481	-	1.435.481
Bireysel Kredi Kartları-YP	**7.160**	**-**	**7.160**
Taksitli	-	-	-
Taksitsiz	7.160	-	7.160
Personel Kredileri-TP	**2.104**	**16.531**	**18.635**
Konut Kredisi	-	-	-
Taşıt Kredisi	-	-	-
İhtiyaç Kredisi	2.104	16.531	18.635
Diğer	-	-	-
Personel Kredileri-Dövize Endeksli	**-**	**-**	**-**
Konut Kredisi	-	-	-
Taşıt Kredisi	-	-	-
İhtiyaç Kredisi	-	-	-
Diğer	-	-	-
Personel Kredileri-YP	**-**	**-**	**-**
Konut Kredisi	-	-	-
Taşıt Kredisi	-	-	-
İhtiyaç Kredisi	-	-	-
Diğer	-	-	-
Personel Kredi Kartları-TP	**9.215**	**-**	**9.215**
Taksitli	5.011	-	5.011
Taksitsiz	4.204	-	4.204
Personel Kredi Kartları-YP	**23**	**-**	**23**
Taksitli	-	-	-
Taksitsiz	23	-	23
Kredili Mevduat Hesabı-TP(Gerçek Kişi)	**168.790**	**-**	**168.790**
Kredili Mevduat Hesabı-YP(Gerçek Kişi)	**-**	**-**	**-**
Toplam	**2.557.619**	**2.625.270**	**5.182.889**

d) Taksitli ticari krediler ve kurumsal kredi kartlarına ilişkin bilgiler:

	Kısa Vadeli	Orta ve Uzun Vadeli	Toplam
Taksitli Ticari Krediler-TP	**52.907**	**482.916**	**535.823**
İşyeri Kredileri	-	37.217	37.217
Taşıt Kredileri	1.389	31.035	32.424
İhtiyaç Kredileri	51.518	414.664	466.182
Diğer	-	-	-
Taksitli Ticari Krediler-Dövize Endeksli	**10.095**	**241.666**	**251.761**
İşyeri Kredileri	-	17.286	17.286
Taşıt Kredileri	136	18.206	18.342
İhtiyaç Kredileri	9.959	206.174	216.133
Diğer	-	-	-
Taksitli Ticari Krediler-YP	**489**	**-**	**489**
İşyeri Kredileri	-	-	-
Taşıt Kredileri	-	-	-
İhtiyaç Kredileri	489	-	489
Diğer	-	-	-
Kurumsal Kredi Kartları-TP	**9.244**	**-**	**9.244**
Taksitli	-	-	-
Taksitsiz	9.244	-	9.244
Kurumsal Kredi Kartları-YP	**135**	**-**	**135**
Taksitli	-	-	-
Taksitsiz	135	-	135
Kredili Mevduat Hesabı-TP (Tüzel Kişi)	**78.836**	**-**	**78.836**
Kredili Mevduat Hesabı-YP (Tüzel Kişi)	**-**	**-**	**-**
Toplam	**151.706**	**724.582**	**876.288**

e) Kredilerin kullanıcılara göre dağılımı:

Ara dönem finansal tablo açıklamalarına tabi değildir.

f) Yurtiçi ve yurtdışı kredilerin dağılımı:

	Cari Dönem	Önceki Dönem
Yurtiçi Krediler (*)	8.621.933	9.596.237
Yurtdışı Krediler	12.431	13.845
Toplam	**8.634.364**	**9.610.082**

* Yurtiçi krediler 39.063 TL faktoring alacaklarını da içermektedir.

g) Bağlı ortaklık ve iştiraklere verilen krediler

Bulunmamaktadır.

ğ) Kredilere ilişkin olarak ayrılan özel karşılıklar:

	Cari Dönem	Önceki Dönem
Tahsil İmkanı Sınırlı Krediler ve Diğer Alacaklar İçin Ayrılanlar	55.680	51.055
Tahsili Şüpheli Krediler ve Diğer Alacaklar İçin Ayrılanlar	193.517	113.793
Zarar Niteliğindeki Krediler ve Diğer Alacaklar İçin Ayrılanlar	333.514	212.618
Toplam	**582.711**	**377.466**

h) Donuk alacaklara ilişkin bilgiler (Net):

1) Donuk alacaklardan bankaca yeniden yapılandırılan ya da yeni bir itfa planına bağlanan krediler ve diğer alacaklara ilişkin bilgiler

	III. Grup	IV. Grup	V. Grup
	Tahsil İmkanı Sınırlı Krediler ve Diğer Alacaklar	Tahsili Şüpheli Krediler ve Diğer Alacaklar	Zarar Niteliğindeki Krediler ve Diğer Alacaklar
Cari Dönem	**-**	**1.397**	**5.862**
(Özel Karşılıklardan Önceki Brüt Tutarlar)			
Yeniden Yapılandırılan Krediler ve Diğer Alacaklar	-	1.397	5.862
Yeni Bir İtfa Planına Bağlanan Krediler ve Diğer Alacaklar	-	-	-
Önceki Dönem	**-**	**-**	**6.183**
(Özel Karşılıklardan Önceki Brüt Tutarlar)			
Yeniden Yapılandırılan Krediler ve Diğer Alacaklar	-	-	6.183
Yeni Bir İtfa Planına Bağlanan Krediler ve Diğer Alacaklar	-	-	-

2) Toplam donuk alacak hareketlerine ilişkin bilgiler:

	III. Grup	IV. Grup	V. Grup
	Tahsil İmkanı Sınırlı Krediler ve Diğer Alacaklar	Tahsili Şüpheli Krediler ve Diğer Alacaklar	Zarar Niteliğindeki Kredi ve Diğer Alacaklar
Önceki Dönem Sonu Bakiyesi	**128.672**	**160.349**	**228.949**
Dönem İçinde İntikal (+)	434.931	-	-
Diğer Donuk Alacak Hesaplarından Giriş (+)	-	335.419	169.889
Diğer Donuk Alacak Hesaplarına Çıkış(-)	335.419	169.889	-
Dönem İçinde Tahsilat (-)	87.677	57.950	37.465
Aktiften Silinen (-)	**-**	**-**	**6.800**
Kurumsal ve Ticari Krediler	-	-	-
Bireysel Krediler	-	-	2.866
Kredi Kartları	-	-	3.934
Diğer	-	-	-
Dönem Sonu Bakiyesi	**140.507**	**267.929**	**354.573**
Özel Karşılık (-)	55.680	193.517	333.514
Bilançodaki Net Bakiyesi	**84.827**	**74.412**	**21.059**

3) Yabancı para olarak kullandırılan kredilerden kaynaklanan donuk alacaklara ilişkin bilgiler:

	III. Grup	IV. Grup	V. Grup
	Tahsil İmkanı Sınırlı Krediler ve Diğer Alacaklar	Tahsili Şüpheli Krediler ve Diğer Alacaklar	Zarar Niteliğindeki Krediler ve Diğer Alacaklar
Cari Dönem			
Dönem Sonu Bakiyesi	4,383	965	105
Özel Karşılık (-)	2,805	138	105
Bilançodaki Net Bakiyesi	1,578	827	-
Önceki Dönem			
Dönem Sonu Bakiyesi	1.810	170	-
Özel Karşılık (-)	138	118	-
Bilançodaki Net Bakiyesi	**1.672**	**52**	**-**

4) Donuk alacakların kullanıcı gruplarına göre brüt ve net tutarlarının gösterimi:

	III. Grup:	IV. Grup:	V. Grup
	Tahsil İmkanı Sınırlı Krediler ve Diğer Alacaklar	Tahsili Şüpheli Krediler ve Diğer Alacaklar	Zarar Niteliğindeki Krediler ve Diğer Alacaklar
Cari Dönem (Net)	**84.827**	**74.412**	**21.059**
Gerçek ve Tüzel Kişilere Kullandırılan Krediler (Brüt)	140.507	267.929	354.573
Özel Karşılık Tutarı (-)	55.680	193.517	333.514
Gerçek ve Tüzel Kişilere Kullandırılan Krediler (Net)	84.827	74.412	21.059
Bankalar (Brüt)	-	-	-
Özel Karşılık Tutarı (-)	-	-	-
Bankalar (Net)	-	-	-
Diğer Kredi ve Alacaklar (Brüt)	-	-	-
Özel Karşılık Tutarı (-)	-	-	-
Diğer Kredi ve Alacaklar (Net)	-	-	-
Önceki Dönem (Net)	**77.617**	**46.556**	**16.331**
Gerçek ve Tüzel Kişilere Kullandırılan Krediler (Brüt)	128.672	160.349	228.949
Özel Karşılık Tutarı (-)	51.055	113.793	212.618
Gerçek ve Tüzel Kişilere Kullandırılan Krediler (Net)	77.617	46.556	16.331
Bankalar (Brüt)	-	-	-
Özel Karşılık Tutarı (-)	-	-	-
Bankalar (Net)	-	-	-
Diğer Kredi ve Alacaklar (Brüt)	-	-	-
Özel Karşılık Tutarı (-)	-	-	-
Diğer Kredi ve Alacaklar (Net)	-	-	-

ı) Zarar niteliğindeki krediler ve diğer alacaklar için tasfiye politikasının ana hatları

Zarar niteliğindeki krediler için öncelikle Banka ve firma olarak anlaşma zemini aranmakta, anlaşma sağlanamaması ve takipten sonuç alınamaması halinde, yasal mevzuat çerçevesinde yapılması gereken tüm işlemler yapılmaktadır.

Dönem içinde ayrılan karşılıklar ilgili dönemin gelir tablosuna yansıtılmaktadır. Tahsili mümkün olmayan alacaklar, bütün yasal işlemler tamamlandıktan sonra Vergi Usul Kanunu gerekleri yerine getirilerek kayıtlardan silinmektedir.

i) Aktiften silme politikasına ilişkin açıklamalar

Banka alacaklarını, aciz vesikasına bağlanana kadar takip etmekte, aciz vesikasına bağlanmış olan alacaklarını ise aktiften silmektedir. Aciz vesikası dışındaki alacaklar, iskontolu olarak satılması veya devredilmesi durumunda, bir protokole veya sözleşmeye dayalı olarak aktiften silinmektedir.

Banka, 18 ay üzeri ve yasal takipte izlenen, anapara bakiyesi ve diğer masraflar toplamı 3 TL'den düşük olan, ilgili İcra Müdürlüğü tarafından düzenlenen derkenar belgesine bağlanmış, %100 karşılık ayrılmış olan alacaklarını, nazım hesaplarda iz kaydı yaratılmak ve tahsilat sağlanması halinde gelir kaydedilerek kurumlar vergisine konu edilmesi koşuluyla aktiften silmektedir.

6. Vadeye kadar elde tutulacak yatırımlar:

a) Repo işlemlerine konu olanlar ve teminata verilen /bloke edilenlere ilişkin bilgiler

30 Haziran 2009 tarihi itibarıyla Banka'nın repo işlemlerine konu olan teminata verilen ve bloke edilen vadeye kadar elde tutulacak yatırımı bulunmamaktadır.

b) Vadeye kadar elde tutulacak devlet borçlanma senetlerine ilişkin bilgiler:

30 Haziran 2009 tarihi itibarıyla Banka'nın vadeye kadar elde tutulacak devlet borçlanma senedi bulunmamaktadır.

c) Vadeye kadar elde tutulacak yatırımlara ilişkin bilgiler:

30 Haziran 2009 tarihi itibarıyla Banka'nın vadeye kadar elde tutulacak yatırımı bulunmamaktadır.

ç) Vadeye kadar elde tutulacak yatırımların dönem içindeki hareketleri:

Yoktur.

7. İştirakler (net):

30 Haziran 2009 tarihi itibarıyla Banka'nın iştiraki bulunmamaktadır.

8. Bağlı ortaklıklara ilişkin bilgiler (Net):

a) Konsolidasyon kapsamına alınmayan bağlı ortaklıklara ilişkin bilgiler :

Banka'nın mali olmayan bağlı ortaklıkları HSBC Ödeme Sistemleri Bilgisayar Teknolojileri Basın Yayın ve Müşteri Hizmetleri A.Ş. ve HSBC İnternet ve Telekomunikasyon Hizmetleri A.Ş.'nin finansal büyüklükleri Banka'nın finansal tabloları için hesaplanan önemlilik sınırının altında olduğundan konsolide olmayan finansal tabloların hazırlanması sırasında özsermaye yöntemi uygulanmayıp finansal tablolarda maliyet değerleri ile gösterilmiştir.

1) Konsolidasyon kapsamına alınmayan bağlı ortaklıklar:

Unvanı	Adres(Şehir/ Ülke)	Ana Ortaklık Bankanın Pay Oranı-Farklıysa Oy Oranı(%)	Banka Risk Grubunun Pay Oranı (%)
HSBC Ödeme Sistemleri ve Bilgisayar Teknolojileri Basın Yayın ve Müşteri Hizmetleri A.Ş.	Esentepe Mahallesi Büyükdere Caddesi No:128 Şişli 34394, İSTANBUL	%100,00	-
HSBC İnternet ve Telekomunikasyon Hizmetleri A.Ş.	Esentepe Mahallesi Büyükdere Caddesi No:128 Şişli 34394, İSTANBUL	%96,00	%4,00

2) Yukarıdaki sıraya göre bağlı ortaklıklara ilişkin bilgiler (*):

Aktif Toplamı	Özkaynak	Sabit Varlık Toplamı	Faiz Gelirleri	Menkul Değer Gelirleri	Cari Dönem Kâr/Zararı	Önceki Dönem Kâr/Zararı	Gerçeğe Uygun Değer
1.146	1.083	5	0	0	313	300	-
90	90	0	1	0	-1	6	-

(*) Bağımsız denetimden geçmemiş finansal tabloları üzerinden hazırlanmıştır.

b) Konsolidasyon kapsamındaki bağlı ortaklıklara ilişkin bilgiler :

HSBC Yatırım 23 Aralık 1996 tarihinde Demir Yatırım adı altında kurulmuştur. 30 Ekim 2001 tarihli Genel Kurul Kararı uyarınca Yönetim Kurulu'na verilen yetkiye istinaden 6 Aralık 2001 tarihli ve 222 nolu Yönetim Kurulu kararıyla Demir Yatırım'ın, HSBC Yatırım ile birleşmesi ve birleşme sözleşmesinin imzalanması ve neticesinde HSBC Yatırım'ın infisahı ve yeni birleşmiş Şirket'in ünvanının HSBC Yatırım Menkul Değerler A.Ş. olarak değiştirilmesi kararlaştırılmış ve birleşme 11 Ocak 2002 tarihinde tamamlanmıştır. HSBC Yatırım'ın merkez adresi; Esentepe Mahallesi Büyükdere Caddesi No:128 Şişli 34394, İstanbul'dur.

HSBC Yatırım Menkul Değerler A.Ş.'nin 30 Haziran 2009 tarihli aynı esaslara göre düzeltilmiş finansal tablolarındaki özkaynak tutarının Banka'ya düşen kısmının Banka'nın bağlı ortaklık değerinden yüksek olması nedeniyle herhangi bir değer düşüş karşılığı ayrılmamıştır.

1) Konsolidasyon kapsamındaki bağlı ortaklıklara ilişkin bilgiler:

Unvanı	Adres(Şehir/ Ülke)	Bankanın Pay Oranı- Farklıysa Oy Oranı(%)	Diğer Ortakların Pay Oranı (%)
HSBC Yatırım Menkul Değerler A.Ş.	Esentepe Mahallesi Büyükdere Caddesi No:128 Şişli 34394 İSTANBUL	%99,87	%0,13

2) Yukarıdaki sıraya göre bağlı ortaklıklara ilişkin bilgiler :

Aktif Toplamı	Özkaynak	Sabit Varlık Toplamı	Faiz Gelirleri	Menkul Değer Gelirleri	Cari Dönem Kâr/Zararı	Önceki Dönem Kâr/Zararı	Gerçeğe Uygun Değer
73.673	64.333	339	1.252	5.535	10.910	9.775	-

* Bağımsız sınırlı denetimden geçmemiş finansal tabloları üzerinden hazırlanmıştır.

3) Konsolide edilen bağlı ortaklıklara ilişkin bilgiler:

	Cari Dönem	Önceki Dönem
Dönem Başı Değeri	**34.753**	**34.753**
Dönem İçi Hareketler	-	-
Alışlar	-	-
Bedelsiz Edinilen Hisse Senetleri	-	-
Cari Yıl Payından Alınan Kâr	-	-
Satışlar	-	-
Yeniden Değerleme Artışı	-	-
Değer Azalma Karşılıkları	-	-
Dönem Sonu Değeri	**34.753**	**34.753**
Sermaye Taahhütleri	-	-
Dönem Sonu Sermaye Katılma Payı (%) (*)	**99,87**	**99,87**

* Dönem sonu sermaye katılım payı oranı her iki dönem için de HSBC Yatırım'a olan katılım paylarıdır.
Banka'nın 270 TL tutarında konsolide edilmeyen ve mali olmayan bağlı ortaklığı bulunmaktadır.

4) Bağlı ortaklıklara ilişkin sektör bilgileri ve bunlara ilişkin kayıtlı tutarlar:

Bağlı Ortaklıklar	Cari Dönem	Önceki Dönem
Bankalar	-	-
Sigorta Şirketleri	-	-
Faktoring Şirketleri	-	-
Leasing Şirketleri	-	-
Finansman Şirketleri	-	-
Diğer Mali Bağlı Ortaklıklar	34.753	34.753

5) Borsaya kote bağlı ortaklıklar:

Banka'nın borsaya kote bağlı ortaklığı bulunmamaktadır.

9. a) Birlikte kontrol edilen ortaklıklara ilişkin bilgiler:

Banka'nın, birlikte kontrol edilen herhangi bir ortaklığı bulunmamaktadır.

b) Banka'nın, birlikte kontrol edilen herhangi bir ortaklığı bulunmadığından birlikte kontrol edilen ortaklıklarının muhasebeleştirilmesi ile ilgili yöntem belirtilmemiştir.

10. Kiralama işlemlerinden alacaklara ilişkin bilgiler (net):

Banka'nın herhangi bir finansal kiralama alacağı bulunmamaktadır.

11. Riskten korunma amaçlı türev finansal araçlara ilişkin açıklamalar:

Banka'nın riskten korunma amaçlı türev finansal varlığı bulunmamaktadır.

12. Maddi duran varlıklara ilişkin açıklamalar:

Ara dönem finansal tablo açıklamalarına tabi değildir.

13. Maddi olmayan duran varlıklara ilişkin açıklamalar:

Ara dönem finansal tablo açıklamalarına tabi değildir.

14. Yatırım amaçlı gayrimenkullere ilişkin açıklamalar:

Banka'nın yatırım amaçlı gayrimenkulu bulunmamaktadır.

15. Ertelenmiş vergi varlığına ilişkin açıklamalar:

Banka'nın 30 Haziran 2009 tarihi itibarıyla 11.856 TL tutarında net ertelenmiş vergi varlığı bulunmaktadır. Uygulanan muhasebe politikaları ve değerleme esasları ile vergi mevzuatı arasındaki zamanlama farkları üzerinden hesaplanan aktif ve pasiflerin net tutarları üzerinden hesaplanan ertelenmiş vergi tutarı net ertelenmiş vergi pasifi olarak finansal tablolara yansıtılmıştır.

Önceki dönemlerde üzerinden ertelenmiş vergi aktifi hesaplanmamış ve bilançoya yansıtılmamış indirilebilir geçici fark bulunmamaktadır.

Ertelenmiş vergiler için ayrılan değer düşüş karşılığı bulunmamaktadır.

16. Satış amaçlı elde tutulan ve durdurulan faaliyetlere ilişkin duran varlıklar hakkında açıklamalar:

Banka'nın 2.139 TL tutarında satış amaçlı elde tutulan varlığı bulunmaktadır.

17. Diğer aktiflere ilişkin bilgiler:

a) Banka'nın peşin ödenen gider, vergi ve benzeri işlemlere ilişkin ilave açıklaması bulunmamaktadır.

b) Bilançonun diğer aktifler kalemi 186.003 TL borçlu geçici hesaplar, 34.992 TL peşin ödenmiş giderler, 11.124 TL diğer gelir reeskontları, 62.685 TL muhtelif alacaklar ve 3.873 TL diğer aktiflerden oluşmaktadır.

18. Muhtelif alacaklar kaleminde yer alan aktiflerin vadeli satışından doğan alacaklara ilişkin bilgiler:

30 Haziran 2009 tarihi itibarıyla Banka'nın muhtelif alacaklar kaleminde yer alan aktiflerin vadeli satışından doğan alacağı bulunmamaktadır.

19. Faiz ve gelir tahakkuk ve reeskontlarına ilişkin bilgiler

İlgili kalemlerin üzerine dağıtılmış şekilde bilançonun aktifinde yer alan faiz ve gelir tahakkuk ve reeskontlarının detayı aşağıdaki tabloda sunulmuştur:

	Cari Dönem		**Önceki Dönem**	
	TP	**YP**	**TP**	**YP**
Nakit Değerler ve Merkez Bankası	6.058	-	11.299	1.327
Alım Satım Amaçlı Finansal Varlıklar	1.282	116	1.521	644
Devlet Borçlanma Senetleri	1.282	116	1.384	605
Diğer Menkul Değerler	-	-	137	39
Bankalar	1.705	91	938	360
Para Piyasalarından Alacaklar	-	6	-	-
Satılmaya Hazır Finansal Varlıklar	101.893	-	47.293	14.124
Devlet Borçlanma Senetleri	101.893	-	47.293	14.124
Diğer Menkul Değerler	-	-	-	-
Krediler	227.898	15.487	257.861	25.154
Faktoring Alacakları	3	11	17	39
Türev Finansal Varlıklar	24.285	42.575	104.733	34.979
Diğer	8.267	2.858	5.477	3.074
Toplam	**371.391**	**61.144**	**429.139**	**79.701**

II. Pasif kalemlere ilişkin açıklama ve dipnotlar

1. a) Mevduatın/ toplanan fonların vade yapısına ilişkin bilgiler:

Cari Dönem:

	Vadesiz	7 Gün İhbarlı	1Aya Kadar	1-3 Ay	3-6 Ay	6 Ay-1 Yıl	1 Yıl ve Üstü	Birikimli Mevduat	Toplam
Tasarruf Mevduatı	**201.089**	-	**2.493.277**	**308.506**	**55.966**	**33.079**	**52**	-	**3.091.969**
Döviz Tevdiat Hesabı	**1.178.597**	-	**2.720.123**	**416.033**	**89.673**	**42.363**	**25**	-	**4.446.814**
Yurtiçinde Yer. K.	1.020.391	-	2.429.630	333.820	77.502	28.927	12	-	3.890.282
Yurtdışında Yer.K	158.206	-	290.493	82.213	12.171	13.436	13	-	556.532
Resmi Kur. Mevduatı	**81.625**	-	**4.001**	-	-	-	-	-	**85.626**
Tic. Kur. Mevduatı	**189.820**	-	**395.304**	**15.502**	**511**	**13.378**	-	-	**614.515**
Diğ. Kur. Mevduatı	**26.920**	-	**11.733**	**148**	**69**	-	-	-	**38.870**
Kıymetli Maden DH	**27.938**	-	-	-	-	-	-	-	**27.938**
Bankalar Mevduatı	**65.522**	-	**276.992**	**3.016**	**4.047**	**34.560**	**1.017**	-	**385.154**
TC Merkez B.	-	-	-	-	-	-	-	-	-
Yurtiçi Bankalar	36.080	-	276.992	3.016	4.047	34.560	1.017	-	355.712
Yurtdışı Bankalar	29.442	-	-	-	-	-	-	-	29.442
Katılım Bankaları	-	-	-	-	-	-	-	-	-
Diğer	-	-	-	-	-	-	-	-	-
Toplam	**1.771.511**	-	**5.901.430**	**743.205**	**150.266**	**123.380**	**1.094**	-	**8.690.886**

Önceki Dönem:

	Vadesiz	7 Gün İhbarlı	1 Aya Kadar	1-3 Ay	3-6 Ay	6 Ay-1 Yıl	1 Yıl ve Üstü	Birikimli Mevduat	Toplam
Tasarruf Mevduatı	**149.926**	-	**3.039.560**	**244.493**	**23.316**	**30.551**	**4.310**	-	**3.492.156**
Döviz Tevdiat Hesabı	**785.718**	-	**3.016.943**	**494.601**	**126.745**	**110.845**	**118**	-	**4.534.970**
Yurtiçinde Yer. K.	683.682	-	2.612.787	433.657	79.965	78.512	-	-	3.888.603
Yurtdışında Yer. K.	102.036	-	404.156	60.944	46.780	32.333	118	-	646.367
Resmi Kur. Mevduatı	**49.396**	-	**191**	-	-	-	-	-	**49.587**
Tic. Kur. Mevduatı	**245.045**	-	**664.640**	**3.887**	**122**	**117**	-	-	**913.811**
Diğ. Kur. Mevduatı	**21.448**	-	**5.443**	**134**	**20**	**51**	-	-	**27.096**
Kıymetli Maden DH	**35.531**	-	-	-	-	-	-	-	**35.531**
Bankalar Mevduatı	**44.556**	-	**4.942**	**7.098**	**31.741**	**36.358**	**5.578**	-	**130.273**
TC Merkez B.	-	-	-	-	-	-	-	-	-
Yurtiçi Bankalar	15.872	-	4.942	7.098	31.741	36.358	5.578	-	101.589
Yurtdışı Bankalar	28.684	-	-	-	-	-	-	-	28.684
Katılım Bankaları	-	-	-	-	-	-	-	-	-
Diğer	-	-	-	-	-	-	-	-	-
Toplam	**1.331.620**	-	**6.731.719**	**750.213**	**181.944**	**177.922**	**10.006**	-	**9.183.424**

b) Tasarruf mevduatına/Tasarruf Mevduatı Sigorta Fonu kapsamında bulunan özel cari ve katılma hesaplarına ilişkin olarak aşağıdaki bilgiler:

1) Sigorta limitini aşan tutarlar:

Mevduat sigortası kapsamında bulunan ve mevduat sigortası limitini aşan tasarruf mevduatına ilişkin bilgiler:

	Sigorta Kapsamında Bulunan		Sigorta Limitini Aşan	
	Cari Dönem	**Önceki Dönem**	**Cari Dönem**	**Önceki Dönem**
Tasarruf Mevduatı	1.612.400	1.834.899	1.335.943	1.500.655
Tasarruf Mevduatı Niteliğini Haiz DTH	935.793	932.500	2.096.958	1.945.788
Tasarruf Mevduatı Niteliğini Haiz Diğ DTH	2.526	1.278	25.381	23.411
Yurtdışı Şubelerde Bulunan Yabancı Mercilerin Sigortasına Tabi Hesaplar	175.363	199.072	189.918	226.106
Kıyı Bnk. Blg. Şubelerde Bulunan Yabancı Mercilerin Sigorta Tabi Hesaplar	-	-	-	-
Toplam	**2.726.082**	**2.967.749**	**3.648.200**	**3.695.960**

2) Banka'nın merkezi yurtdışında bulunmadığından Türkiye'de bulunan tasarruf mevduatı, başka bir ülkede sigorta kapsamında değildir.

3) Sigorta kapsamında bulunmayan tutarlar

Sigorta kapsamında bulunmayan gerçek kişilerin mevduatı:

	Cari Dönem	**Önceki Dönem**
Yurtdışı Şubelerde Bulunan Mevduat ve Diğer Hesaplar	189.918	226.106
Hâkim Ortaklar ile Bunların Ana, Baba, Eş ve Velayet Altındaki Çocuklarına Ait Mevduat ile Diğer Hesaplar	-	-
Yönetim veya Müdürler Kurulu Başkan ve Üyeler, Genel Müdür ve Yardımcıları ile Bunların Ana, Baba, Eş ve Velayet Altındaki Çocuklarına Ait Mevduat ile Diğer Hesaplar	9.648	9.954
26/9/2004 Tarihli ve 5237 Sayılı TCK'nın 282 nci Maddesindeki Suçtan Kaynaklanan Mal Varlığı Değerleri Kapsamına Giren Mevduat ile Diğer Hesaplar	-	-
Türkiye'de Münhasıran Kıyı Bankacılığı Faaliyeti Göstermek Üzere Kurulan Mevduat Bankalarında Bulunan Mevduat	-	-

2. Alım satım amaçlı türev finansal borçlara ilişkin bilgiler:

Alım satım amaçlı türev finansal borçlara ilişkin negatif farklar tablosu

	Cari Dönem		Önceki Dönem	
	TP	**YP**	**TP**	**YP**
Vadeli İşlemler	-	18.939	35.461	7.290
Swap İşlemleri	-	38.407	25.272	1.700
Futures İşlemleri	-	-	-	-
Opsiyonlar	-	12.046	-	25.026
Diğer	-	-	-	-
Toplam	**-**	**69.392**	**60.733**	**34.016**

3. Repo işlemlerinden sağlanan fonlara ilişkin bilgiler:

30 Haziran 2009 tarihi itibarıyla Banka'nın repo işlemlerinden sağlanan fonu bulunmamaktadır.

4. a) Bankalar ve diğer mali kuruluşlara ilişkin bilgiler:

	Cari Dönem		Önceki Dönem	
	TP	**YP**	**TP**	**YP**
T.C. Merkez Bankası Kredileri	-	-	-	-
Yurtiçi Banka ve Kuruluşlardan	10.609	2.130	22.348	2.282
Yurtdışı Banka, Kuruluş ve Fonlardan	1.303.092	680.529	1.387.494	958.902
Toplam	**1.313.701**	**682.659**	**1.409.842**	**961.184**

b) Alınan kredilerin vade ayrımına göre gösterilmesi:

	Cari Dönem		Önceki Dönem	
	TP	**YP**	**TP**	**YP**
Kısa Vadeli	22.930	222.533	27.071	396.701
Orta ve Uzun Vadeli	1.290.771	460.126	1.382.771	564.483
Toplam	**1.313.701**	**682.659**	**1.409.842**	**961.184**

c) Banka'nın yükümlülüklerinin yoğunlaştığı alanlara ilişkin ilave açıklamalar

Banka, fonlama kaynaklarını müşteri mevduatı ve yurtdışından kullanılan krediler ile çeşitlendirmektedir.

5. Diğer yabancı kaynaklara ilişkin açıklamalar

Banka'nın diğer yabancı kaynaklar kalemi bilanço toplamının %10'unu aşmamaktadır.

6. Kiralama işlemlerinden borçlara ilişkin bilgiler (net)

Banka'nın 2 TL tutarında kiralama işlemlerinden doğan borcu bulunmaktadır.

	Cari Dönem		Önceki Dönem	
	Brüt	**Net**	**Brüt**	**Net**
1 Yıldan Az	2	2	62	62
1-4 Yıl Arası	-	-	-	-
4 Yıldan Fazla	-	-	-	-
Toplam	**2**	**2**	**62**	**62**

Faaliyet kiralamasına ilişkin açıklamalar

Banka bazı şubeleri ve ATM makinaları için faaliyet kiralaması sözleşmeleri yapmaktadır. Kira sözleşmeleri yıllık bazda yapılmakta ve kira ödemesi yıllık peşin ödenerek "Diğer Aktifler" hesabında peşin ödenmiş giderlerde muhasebeleştirilmektedir. Banka'nın faaliyet kiralaması sözleşmelerinden doğan yükümlülüğü yoktur.

7. Riskten korunma amaçlı türev finansal yükümlülüklere ilişkin bilgiler

30 Haziran 2009 tarihi itibarıyla Banka'nın riskten korunma amaçlı türev finansal aracı bulunmamaktadır.

a) Riskten korunma amaçlı türev finansal borçlara ilişkin negatif farklar tablosu:

Bulunmamaktadır.

8. Karşılıklara ilişkin açıklamalar

a) Genel karşılıklara ilişkin bilgiler

	Cari Dönem	Önceki Dönem
Genel Karşılıklar	**79.955**	**88.361**
I. Grup Kredi ve Alacaklar İçin Ayrılanlar	49.053	57.852
II. Grup Kredi ve Alacaklar İçin Ayrılanlar	21.926	20.907
Gayrinakdi Krediler İçin Ayrılanlar	8.976	9.602
Diğer	-	-

b) Dövize endeksli krediler ve finansal kiralama alacakları anapara kur azalış karşılıkları

Kullandırılan dövize endeksli krediler için 30 Haziran 2009 tarihi itibarıyla 12.458 TL kur farkı karşılığı hesaplanmış ve ilgili kredi hesapları ile netleştirilmiştir.

c) Tazmin edilmemiş ve nakde dönüşmemiş gayrinakdi krediler özel karşılıkları

30 Haziran 2009 tarihi itibarıyla 2.897 TL tazmin edilmemiş ve nakde dönüşmemiş gayrinakdi krediler karşılığı bulunmaktadır.

	Cari Dönem	Önceki Dönem
Tahsil İmkanı Sınırlı Krediler ve Diğer Alacaklar	2.897	1.857
Tahsili Şüpheli Krediler ve Diğer Alacaklar	-	-
Zarar Niteliğindeki Kredi ve Diğer Alacaklar	-	-
Toplam	**2.897**	**1.857**

ç) Diğer karşılıklara ilişkin bilgiler:

1) Muhtemel riskler için ayrılan serbest karşılıklara ilişkin aşağıdaki bilgiler açıklanır.

	Cari Dönem	Önceki Dönem
Muhtemel Riskler İçin Ayrılan Serbest Karşılıklar	-	-

2) Diğer karşılıkların, karşılıklar toplamının %10'unu aşması halinde aşıma sebep olan alt hesapların isim ve tutarları açıklanır

Kredi kartı birikmiş hediye puan karşılığı 23.159 TL, muhtelif gider karşılığı 12.731 TL, kullanılmamış izin karşılığı 8.250 TL, reklam gider karşılığı 2.674 TL ve 5.326 TL tutarında diğer karşılık "diğer karşılıklar" altında sınıflandırılmıştır.

9. Vergi borcuna ilişkin açıklamalar:

a) Cari vergi borcuna ilişkin açıklamalar

Banka'nın kurumlar vergisi karşılığı Üçüncü Bölüm 16 numaralı dipnotta açıklandığı üzere hesaplanmıştır.

1) Ödenecek vergilere ilişkin bilgiler:

	Cari Dönem	Önceki Dönem
Ödenecek Kurumlar Vergisi	35.498	2.103
Menkul Sermaye İradı Vergisi	8.127	15.408
Gayrimenkul Sermaye İradı Vergisi	773	783
BSMV	10.875	14.487
Kambiyo Muameleleri Vergisi	15	34
Ödenecek Katma Değer Vergisi	212	2.746
Diğer	9.123	15.661
Toplam	**64.623**	**51.222**

2) Primlere ilişkin bilgiler:

	Cari Dönem	Önceki Dönem
Sosyal Sigorta Primleri-Personel	2.405	2.434
Sosyal Sigorta Primleri-İşveren	2.529	2.535
Banka Sosyal Yardım Sandığı Primleri-Personel	-	-
Banka Sosyal Yardım Sandığı Primleri-İşveren	-	-
Emekli Sandığı Aidatı ve Karşılıkları-Personel	-	-
Emekli Sandığı Aidatı ve Karşılıkları-İşveren	-	-
İşsizlik Sigortası-Personel	178	184
İşsizlik Sigortası–İşveren	350	354
Diğer	-	-
Toplam	**5.462**	**5.507**

b) Ertelenmiş vergi borcuna ilişkin açıklamalar

Banka'nın 30 Haziran 2009 tarihi itibarıyla net ertelenmiş vergi pasifi bulunmamaktadır. Uygulanan muhasebe politikaları ve değerleme esasları ile vergi mevzuatı arasındaki zamanlama farkları üzerinden hesaplanan aktif ve pasiflerin net tutarları üzerinden hesaplanan ertelenmiş vergi tutarı, net ertelenmiş vergi varlığı olarak finansal tablolara yansıtılmıştır.

10. Satış amaçlı elde tutulan ve durdurulan faaliyetlere ilişkin duran varlık borçları hakkında bilgiler

Banka'nın satış amaçlı duran varlıklara ilişkin borcu bulunmamaktadır.

11. Banka'nın kullandığı sermaye benzeri kredilerin sayısı, vadesi, faiz oranı, kredinin temin edildiği kuruluş ve varsa, hisse senedine dönüştürme opsiyonuna ilişkin açıklamalar

Ara dönem finansal tablo açıklamalarına tabi değildir.

12. Özkaynaklara ilişkin bilgiler:

a) Ödenmiş sermayenin gösterimi

	Cari Dönem	Önceki Dönem
Hisse Senedi Karşılığı	-	-
İmtiyazlı Hisse Senedi Karşılığı	652.290	652.290
Toplam	**652.290**	**652.290**

Yukarıda Banka'nın ödenmiş sermayesi nominal olarak gösterilmiştir. 30 Haziran 2009 tarihi itibarıyla ödenmiş sermayenin enflasyona göre düzeltilmesinden kaynaklanan 272.693 TL sermaye yedeği bulunmaktadır.

BDDK'nın 28 Nisan 2005 tarihinde yayınladığı genelge ile ödenmiş sermayenin enflasyona göre düzeltilmesinden kaynaklanan 272.693 TL sermaye yedeği "diğer sermaye yedekleri" yardımcı hesabına intikal ettirilmiştir.

b) Ödenmiş sermaye tutarı, bankada kayıtlı sermaye sisteminin uygulanıp uygulanmadığı hususunun açıklanması ve bu sistem uygulanıyor ise kayıtlı sermaye tavanı

Kayıtlı sermaye sistemi uygulanmamaktadır.

Sermaye Sistemi	Ödenmiş Sermaye	Tavan
Hisse Senedi Karşılığı	-	-
İmtiyazlı Hisse Senedi Karşılığı	652.290	652.290
Toplam	**652.290**	**652.290**

c) Cari dönem içinde yapılan sermaye artırımları ve kaynakları ile artırılan sermaye payına ilişkin diğer bilgiler

Banka cari dönem içinde sermaye artırımı yapmamıştır.

ç) Cari dönem içinde sermaye yedeklerinden sermayeye ilave edilen kısma ilişkin bilgiler

Cari dönem içinde sermaye yedeklerinden sermayeye ilave edilen kısım bulunmamaktadır.

d) Son mali yılın ve onu takip eden ara dönemin sonuna kadar olan sermaye taahhütleri bu taahhütlerin genel amacı ve bu taahhütler için gerekli tahmini kaynaklar

Banka'nın herhangi bir sermaye taahhüdü bulunmamaktadır.

e) Banka'nın gelirleri, kârlılığı ve likiditesine ilişkin geçmiş dönem göstergeleri ile bu göstergelerdeki belirsizlikler dikkate alınarak yapılacak öngörülerin, özkaynak üzerindeki tahmini etkileri

Banka'nın gelirleri, karlılığı ve likiditesine ilişkin geçmiş dönem göstergeleri ile bu göstergeler ve değişen muhasebe standartları çerçevesinde yapılan değerlendirmelere istinaden Banka özkaynaklarını güçlendirme yönünde hareket etmektedir.

f) Sermayeyi temsil eden hisse senetlerine tanınan imtiyazlara ilişkin özet bilgiler

Yabancı ortağa ait hisseler "A" grubu olup İdare Meclisi Üyeleri'nin tamamı "A" grubu hisse senetleri sahiplerinin göstereceği adaylar arasından seçilir.

g) Menkul değerler değerleme farklarına ilişkin bilgiler

	Cari Dönem		Önceki Dönem	
	TP	YP	TP	YP
İştirakler. Bağlı Ortaklıklar ve Birlikte Kontrol Edilen Ortaklıklardan (İş Ortaklıklarından)	-	-	-	-
Değerleme Farkı	40.812	-	8.998	507
Kur Farkı	-	-	-	-
Toplam	**40.812**	**-**	**8.998**	**507**

h) Yeniden değerleme değer artış fonuna ilişkin bilgiler

30 Haziran 2009 tarihi itibarıyla Banka'nın yeniden değerleme değer artış fonu bulunmamaktadır.

i) Yasal yedeklere ilişkin bilgiler

	Cari Dönem	Önceki Dönem
I. Tertip Kanuni Yedek Akçe	92.069	79.585
II. Tertip Kanuni Yedek Akçe	44.631	39.657
Özel Kanunlar Gereği Ayrılan Yedek Akçeler	-	-
Toplam	**136.700**	**119.242**

j) Olağanüstü yedeklere ilişkin bilgiler

	Cari Dönem	Önceki Dönem
Genel Kurul Kararı Uyarınca Ayrılan Yedek Akçe	1.115.385	965.510
Dağıtılmamış Kârlar	-	-
Birikmiş Zararlar	-	-
Yabancı Para Sermaye Kur Farkı	-	-
Toplam	**1.115.385**	**965.510**

k) Azınlık haklarına ilişkin bilgiler

30 Haziran 2009 tarihi itibarıyla Banka'nın azınlık hakkı bulunmamaktadır.

l) Sermayede ve/veya oy hakkında %10 ve bunun üzerinde paya sahip kişi ve kuruluşlara ilişkin açıklamalar

Banka'nın sermayesinin tamamı merkezi İngiltere'de bulunan ve Birleşik Krallık yasalarına göre kurulmuş bir banka olan HSBC Bank Plc'ye aittir.

13. Faiz ve gider reeskontlarına ilişkin bilgiler

İlgili kalemlerin üzerine dağıtılmış şekilde bilançonun pasifinde yer alan faiz ve gider reeskontlarının detayı aşağıdaki tabloda sunulmuştur :

	Cari Dönem		Önceki Dönem	
	TP	**YP**	**TP**	**YP**
Mevduat	29.386	8.053	36.334	14.478
Tasarruf Mevduatı	24.506	-	31.851	-
Resmi Kuruluşlar Mevduatı	1	-	1	-
Ticari Kuruluşlar Mevduatı	1.157	-	1.686	-
Diğer Kuruluşlar Mevduatı	15	-	14	-
Bankalar Mevduatı	3.707	-	2.782	-
Döviz Tevdiat Hesabı	-	8.053	-	14.478
Kıymetli Maden Deposu	-	-	-	-
Para Piyasalarına Borçlar	-	-	-	-
İhraç Edilen Menkul Kıymetler	-	-	-	-
Alınan Krediler	252.431	5.932	295.137	7.689
Yurtiçi Banka ve Kuruluşlardan Alınan Krediler	454	15	1.104	42
Yurtdışı Banka ve Kuruluşlardan Alınan Krediler	251.977	5.917	294.033	7.647
Türev Finansal Borçlar	-	69.392	60.733	34.016
Diğer	17.531	22.902	29.141	32.374
Toplam	**299.348**	**106.279**	**421.345**	**88.557**

III. Nazım hesaplara ilişkin açıklama ve dipnotlar

1. Nazım hesaplarda yer alan yükümlülüklere ilişkin açıklama

a) Gayri kabili rücu nitelikteki kredi taahhütlerinin türü ve miktarı

Banka'nın 30 Haziran 2009 tarihi itibarıyla toplam 6.039.379 TL (31 Aralık 2008: 6.230.578 TL) tutarında gayrikabili rücu nitelikte taahhüdü bulunmaktadır.

b) Nazım hesap kalemlerinden kaynaklanan muhtemel zararlar bulunmamaktadır. Bilanço dışı yükümlülüklerden oluşan taahhütler "Bilanço Dışı Yükümlülükler Tablosu"nda gösterilmiştir.

1) Garantiler, banka aval ve kabulleri ve mali garanti yerine geçen teminatlar ve diğer akreditifler dahil gayrinakdi krediler

Banka'nın 30 Haziran 2009 tarihi itibarıyla toplam 651.287 TL tutarında teminat mektubu, 317.420 TL tutarında aval ve kabuller ve 288.519 TL tutarında akreditifler sebebiyle garanti ve kefaletleri bulunmaktadır. Ayrıca, 150.279 TL tutarında diğer garanti ve kefaletleri bulunmaktadır.

2) Kesin teminatlar, geçici teminatlar, kefaletler ve benzeri işlemler

Yukarıdaki 1.b (1) maddesinde açıklananlar dışında yoktur.

c) 1) Gayrinakdi kredilerin toplam tutarı

	Cari Dönem	Önceki Dönem
Nakit Kredi Teminine Yönelik Olarak Açılan Gayrinakdi Krediler	**5.349**	**8.634**
Bir Yıl veya Daha Az Süreli Asıl Vadeli	5.349	8.634
Bir Yıldan Daha Uzun Süreli Asıl Vadeli	-	-
Diğer Gayrinakdi Krediler	1.402.156	**1.596.624**
Toplam	**1.407.505**	**1.605.258**

2) Gayrinakdi krediler hesabı içinde sektör bazında risk yoğunlaşması hakkında bilgi:

Ara dönem finansal tablo açıklamalarına tabi değildir.

3) I ve II'nci grupta sınıflandırılan gayrinakdi kredilere ilişkin bilgiler :

Ara dönem finansal tablo açıklamalarına tabi değildir.

2. Türev işlemlere ilişkin açıklamalar

Banka, 30 Haziran 2009 tarihi itibarıyla toplam 2.608.992 TL tutarında vadeli döviz alım ve satım, 3.606.892 TL tutarında swap para alım satım, 2.136.718 TL tutarında para alım satım opsiyonu, 84.130 TL tutarında swap faiz alım satım ve 15.328 TL tutarında futures faiz alım satım işlemine girmiştir. Yabancı para pozisyon riski ve faiz riskini azaltmak amacıyla yapılan söz konusu işlemler alım satım amaçlı türev finansal araç olarak değerlendirilmekte ve Banka tarafından rayiç değerleri ile izlenmektedir.

3. Koşullu borçlar ve varlıklara ilişkin açıklamalar

Şarta bağlı varlık için şartın gerçekleşme olasılığı kesine yakınsa bu varlık muhasebeleştirilmekte, şartın gerçekleşme olasılığı fazla ise bu varlık dipnotlarda açıklanmaktadır. 30 Haziran 2009 tarihi itibarıyla açıklanması gereken şarta bağlı varlık bulunmamaktadır.

Şarta bağlı yükümlülük için şartın gerçekleşme olasılığı fazla ise ve güvenilir olarak ölçülebiliyorsa karşılık ayrılmakta, güvenilir olarak ölçülemiyorsa ya da şartın gerçekleşme olasılığı yoksa veya az ise bu yükümlülük dipnotlarda açıklanmaktadır.

Banka'nın bankacılık faaliyetleri kapsamında yapmış olduğu işlemler nedeniyle devam eden çeşitli davalara ilişkin şarta bağlı yükümlülükleri bulunmaktadır. 30 Haziran 2009 tarihi itibarıyla Banka aleyhine açılmış bu davaların toplamı 5.894 TL tutarındadır. Söz konusu davalardan aleyhte sonuçlanma olasılığı lehte sonuçlanma olasılığından yüksek olanlarla ilgili olarak 292 TL tutarında karşılık ayrılmıştır.

4. Başkaları nam ve hesabına verilen hizmetlere ilişkin açıklamalar

Ara dönem finansal tablo açıklamalarına tabi değildir.

IV. Gelir tablosuna ilişkin açıklama ve dipnotlar

1. a) Kredilerden alınan faiz gelirlerine ilişkin bilgiler

	Cari Dönem		Önceki Dönem	
	TP	YP	TP	YP
Kredilerden Alınan Faizler (*)	**829.777**	**42.455**	**836.846**	**48.977**
Kısa Vadeli Kredilerden	526.606	29.162	465.317	29.930
Orta ve Uzun Vadeli Kredilerden	291.703	13.263	361.928	19.047
Takipteki Alacaklardan Alınan Faizler	11.468	30	9.601	-
Kaynak Kul. Destekleme Fonundan Alınan Primler	-	-	-	-

** Nakdi kredilere ilişkin ücret ve komisyon gelirlerini de içermektedir.*

b) Bankalardan alınan faiz gelirlerine ilişkin bilgiler

	Cari Dönem		Önceki Dönem	
	TP	YP	TP	YP
T.C. Merkez Bankasından	-	494	-	1.268
Yurtiçi Bankalardan	3.999	2.511	14.403	13.091
Yurtdışı Bankalardan	562	1.896	3.158	2.117
Yurtdışı Merkez ve Şubelerden	-	-	-	-
Toplam	**4.561**	**4.901**	**17.561**	**16.476**

c) Menkul değerlerden alınan faizlere ilişkin bilgiler

Ara dönem finansal tablo açıklamalarına tabi değildir.

ç) İştirak ve bağlı ortaklıklardan alınan faiz gelirlerine ilişkin bilgiler

Bulunmamaktadır.

2. a) Kullanılan kredilere verilen faizlere ilişkin bilgiler

	Cari Dönem		Önceki Dönem	
	TP	YP	TP	YP
Bankalara	**111.959**	**10.329**	**100.830**	**11.926**
T.C. Merkez Bankasına	-	-	-	-
Yurtiçi Bankalara	1.058	42	1.298	10
Yurtdışı Bankalara	110.901	10.287	99.532	11.916
Yurtdışı Merkez ve Şubelere	-	-	-	-
Diğer Kuruluşlara	-	-	-	-
Toplam	**111.959**	**10.329**	**100.830**	**11.926**

b) İştirakler ve bağlı ortaklıklara verilen faiz giderlerine ilişkin bilgiler

	Cari Dönem	Önceki Dönem
İştirak ve Bağlı Ortaklıklara Verilen Faizler	982	1.589

c) İhraç edilen menkul kıymetlere verilen faizlere ilişkin bilgiler

Ara dönem finansal tablo açıklamalarına tabi değildir.

ç) Mevduata ödenen faizin vade yapısına göre gösterimi

Ara dönem finansal tablo açıklamalarına tabi değildir.

d) Repo işlemlerine verilen faiz tutarı

Bulunmamaktadır.

e) Finansal kiralama giderlerine ilişkin bilgiler

Bulunmamaktadır.

f) Faktoring işlemlerinde borçlara verilen faizlere ilişkin bilgi

Bulunmamaktadır.

3. Temettü gelirlerine ilişkin açıklamalar

17.468 TL tutarındaki temettü geliri HSBC Yatırım'ın kâr dağıtımından Banka'nın payına isabet eden tutardır.

4. Ticari kar/zarara ilişkin açıklamalar (Net)

	Cari Dönem	Önceki Dönem
Kar	**8.398.536**	**8.668.180**
Sermaye Piyasası İşlemleri Karı	104.243	54.657
Türev Finansal İşlemlerden	72.060	74.576
Kambiyo İşlemlerinden Kar	8.222.233	8.538.947
Zarar (-)	**8.334.884**	**8.631.353**
Sermaye Piyasası İşlemleri Zararı	6.303	9.216
Türev Finansal İşlemlerden	121.973	66.560
Kambiyo İşlemlerinden Zarar	8.206.608	8.555.577

5. Diğer faaliyet gelirlerine ilişkin açıklamalar

Diğer faaliyet gelirleri; 31.494 TL geçmiş yıllara ait gider tahsilatları, 15.438 TL bankacılık işlemlerinden alınan ücretler, 2.046 TL tutarında haberleşme gelirleri, 984 TL tutarında aktiflerin satışından elde edilen gelirler ve 3.419 TL tutarında diğer gelirlerden oluşmaktadır.

6. a) Bankaların kredi ve diğer alacaklarına ilişkin değer düşüş karşılıkları

	Cari Dönem	Önceki Dönem
Kredi ve Diğer Alacaklara İlişkin Özel Karşılıklar	201.610	67.715
III. Grup Kredi ve Alacaklardan	9.485	2.226
IV. Grup Kredi ve Alacaklardan	94.111	28.050
V. Grup Kredi ve Alacaklardan	98.014	37.439
Genel Karşılık Giderleri	5.777	16.264
Muhtemel Riskler İçin Ayrılan Serbest Karşılık Giderleri	-	-
Menkul Değerler Değer Düşme Giderleri	3	26.960
Gerçeğe Uygun Değer Farkı Kâr veya Zarara Yansıtılan Menkul Değerler	3	26.960
Satılmaya Hazır Menkul Değerler	-	-
İştirakler, Bağlı Ortaklıklar ve VKET Men. Değ. Değer Düşüş Giderleri	-	-
İştirakler	-	-
Bağlı Ortaklıklar	-	-
Birlikte Kontrol Edilen Ortaklıklar (İş Ortaklıkları)	-	-
Vadeye Kadar Elde Tutulacak Menkul Değerler	-	-
Diğer	1	1.293
Toplam	**207.391**	**112.232**

7. Diğer faaliyet giderlerine ilişkin bilgiler:

	Cari Dönem	Önceki Dönem
Personel Giderleri	192.132	198.882
Kıdem Tazminatı Karşılığı	1.952	1.807
Banka Sosyal Yardım Sandığı Varlık Açıkları Karşılığı	-	-
Maddi Duran Varlık Değer Düşüş Giderleri	-	-
Maddi Duran Varlık Amortisman Giderleri	17.487	17.717
Maddi Olmayan Duran Varlık Değer Düşüş Giderleri	-	-
Şerefiye Değer Düşüş Gideri	-	-
Maddi Olmayan Duran Varlık Amortisman Giderleri	22.319	13.524
Özkaynak Yöntemi Uygulanan Ortaklık Payları Değer Düşüş Gideri	-	-
Elden Çıkarılacak Kıymetler Değer Düşüş Giderleri	-	-
Elden Çıkarılacak Kıymetler Amortisman Giderleri	-	16
Satış Amaçlı Elde Tutulan ve Durdurulan Faaliyetlere İlişkin Duran Varlıklar Değer Düşüş Giderleri	-	-
Diğer İşletme Giderleri	161.575	179.856
Faaliyet Kiralama Giderleri	51.539	37.747
Bakım ve Onarım Giderleri	6.507	4.953
Reklam ve İlan Giderleri	16.006	36.439
Diğer Giderler	87.523	100.717
Aktiflerin Satışından Doğan Zararlar	79	474
Diğer	53.817	37.646
Toplam	**449.361**	**449.922**

8. Sürdürülen faaliyetler ile durdurulan faaliyetler vergi öncesi kar/zararına ilişkin açıklama

Ara dönem finansal tablo açıklamalarına tabi değildir.

9. Sürdürülen faaliyetler ile durdurulan faaliyetler vergi karşılığına ilişkin açıklama

Banka'nın 30 Haziran 2009 tarihi itibarıyla ayrılan kurumlar vergisi karşılığı gideri 54.337 TL ve ertelenmiş vergi geliri 8.938 TL'dir.

Banka'nın cari dönemde finansal tablolarına yansıtılan 8.938 TL ertelenmiş vergi gelirinin tamamı uygulanan muhasebe politikaları ve değerleme esasları ile vergi mevzuatı arasındaki zamanlama farkları üzerinden hesaplanan geçici farklardan oluşmaktadır.

10. Sürdürülen faaliyetler ile durdurulan faaliyetler vergi sonrası faaliyet kar/zararına ilişkin açıklama

Vergi sonrası faaliyet kâr zararına ilişkin açıklanacak husus bulunmamaktadır.

11. Net dönem kar/zararına ilişkin açıklama

a) Olağan bankacılık işlemlerinden kaynaklanan gelir ve gider kalemlerinin niteliği boyutu ve tekrarlanma oranının açıklanması bankanın dönem içindeki performansının anlaşılması için gerekli ise bu kalemlerin niteliği ve tutarı

30 Haziran 2009 tarihi itibarıyla gelir kalemleri içerisinde net faiz geliri 592.754 TL, net ücret ve komisyon gelirleri ise 181.313 TL ile önemli bir yer tutmaktadır. Nakdi kredilerden alınan ücret ve komisyon gelirleri net faiz geliri içerisinde gösterilmektedir. Faiz gelirlerinin içerisindeki dağılım gözönünde bulundurulduğunda Banka'nın faiz gelirinin en önemli kaynakları kredilerden, bankalararası para piyasasından ve menkul değerlerden alınan faizlerdir. Faiz giderlerinin ise en büyük bölümünü mevduata ödenen faizler oluşturmaktadır. Komisyon gelirlerinin en önemli kısmını ise kredi kartı işlemlerinden alınan komisyonlar oluşturmaktadır.

b) Banka tarafından finansal tablo kalemlerine ilişkin olarak yapılan tahminlerdeki herhangi bir değişikliğin kâr/zarara önemli bir etkisi bulunmamaktadır.

Cari dönemde önemli etkide bulunan veya takip eden dönemlerde önemli etkide bulunacağı beklenen muhasebe tahminlerinde yapılan herhangi bir değişiklik bulunmamaktadır.

12. Gelir tablosunda yer alan diğer kalemlerin, gelir tablosu toplamının %10'unu aşması halinde bu kalemlerin en az %20'sini oluşturan alt hesaplar

30 Haziran 2009 tarihi itibarıyla gelir tablosunda ve ilgili dipnotlarda yer alan diğer kalemler, gelir tablosu toplamının %10'unu aşmamaktadır.

V. Özkaynak değişim tablosuna ilişkin açıklama ve dipnotlar

1. Cari dönemde finansal araçların muhasebeleştirilmesi standardının uygulanması sebebiyle yapılan düzeltmelere ilişkin bilgiler

a. Satılmaya hazır yatırımların yeniden değerlenmesinden sonra meydana gelen artış

Ara dönem finansal tablo açıklamalarına tabi değildir.

b. Nakit akış riskinden korunma kalemlerinde meydana gelen artışlara ilişkin bilgiler

Ara dönem finansal tablo açıklamlarına tabi değildir.

2. Cari dönemde finansal araçların muhasebeleştirilmesi standardının uygulanması sebebiyle yapılan düzeltmelere ilişkin bilgiler

a) Satılmaya hazır yatırımlara ilişkin bilgiler

Ara dönem finansal tablo açıklamalarına tabi değildir.

b) Nakit akış riskinden korunma amaçlı yapılan işlemler

Ara dönem finansal tablo açıklamalarına tabi değildir.

3. Kar dağıtımına ilişkin açıklamalar

31 Mart 2009 tarihinde yapılan olağan genel kurulda alınan karar uyarınca Banka'nın 31 Aralık 2008 finansal tablolarında yer alan vergi sonrası net 249.686 TL tutarındaki dönem karından brüt 82.353 TL, net 70.000 TL tutarındaki kısmı 25 Haziran 2009 tarihinde ortaklara dağıtılmıştır.

4. Hisse senedi ihracına ilişkin bilgiler

Ara dönem finansal tablo açıklamalarına tabi değildir.

5. Önceki dönem ile ilgili düzeltmelerin açılış bilançosuna etkileri

Ara dönem finansal tablo açıklamalarına tabi değildir.

6. Geçmiş dönem zararlarının mahsup edilmesi

Ara dönem finansal tablo açıklamalarına tabi değildir.

VI. Nakit akış tablosuna ilişkin açıklama ve dipnotlar

1. Nakit akış tablosunda yer alan diğer kalemleri ve döviz kurundaki değişimin nakit ve nakde eşdeğer varlıklar üzerindeki etkisi kalemine ilişkin açıklamalar

Ara dönem finansal tablo açıklamalarına tabi değildir.

2. İştirak, bağlı ortaklık ve diğer yatırımların elde edilmesinden kaynaklanan nakit akışına ilişkin bilgiler

Ara dönem finansal tablo açıklamalarına tabi değildir.

3. İştirak, bağlı ortaklık ve diğer işletmelerin elden çıkarılmasına ilişkin bilgiler

Ara dönem finansal tablo açıklamalarına tabi değildir.

4. Nakit ve nakde eş değer varlıklara ilişkin bilgiler

Ara dönem finansal tablo açıklamalarına tabi değildir.

5. İlave bilgiler

Ara dönem finansal tablo açıklamalarına tabi değildir.

VII. Banka'nın dahil olduğu risk grubu ile ilgili açıklama ve dipnotlar

Banka'nın dahil olduğu risk grubuna ilişkin işlemlerin hacmi, dönem sonunda sonuçlanmamış kredi ve mevduat işlemleri ile döneme ilişkin gelir ve giderler

a) Cari dönem

Bankanın Dahil Olduğu Risk Grubu	İştirak ve Bağlı Ortaklıklar		Bankanın Doğrudan ve Dolaylı Ortakları		Risk Grubuna Dahil Olan Diğer Gerçek ve Tüzel Kişiler	
	Nakdi	G.Nakdi	Nakdi	G.Nakdi	Nakdi	G.Nakdi
Krediler ve Diğer Alacaklar	-	-	-	-	-	-
Dönem Başı Bakiyesi	-	244	961.551	512.556	-	-
Dönem Sonu Bakiyesi	-	365	541.214	360.001	-	-
Alınan Faiz ve Komisyon Gelirleri	5.610	-	21.910	-	-	-

b) Önceki dönem

Bankanın Dahil Olduğu Risk Grubu	İştirak ve Bağlı Ortaklıklar		Bankanın Doğrudan ve Dolaylı Ortakları		Risk Grubuna Dahil Olan Diğer Gerçek ve Tüzel Kişiler	
	Nakdi	G.Nakdi	Nakdi	G.Nakdi	Nakdi	G.Nakdi
Krediler ve Diğer Alacaklar	-	-	-	-	-	-
Dönem Başı Bakiyesi	-	4	511.802	230.613	-	-
Dönem Sonu Bakiyesi	-	244	961.551	512.556	-	-
Alınan Faiz ve Komisyon Gelirleri	3.167	-	21.796	-	-	-

c 1) Banka'nın dahil olduğu risk grubuna ait mevduata ilişkin bilgiler

Bankanın Dahil Olduğu Risk Grubu	İştirak ve Bağlı Ortaklıklar		Bankanın Doğrudan ve Dolaylı Ortakları		Risk Grubuna Dahil Olan Diğer Gerçek ve Tüzel Kişiler	
Mevduat	Cari Dönem	Önceki Dönem	Cari Dönem	Önceki Dönem	Cari Dönem	Önceki Dönem
Dönem Başı	25.235	30.966	13.807	5.717	-	-
Dönem Sonu	10.766	25.235	8.402	13.807	-	-
Mevduat Faiz Gideri	1.144	1.651	-	-	-	-

2) Banka'nın dahil olduğu risk grubu ile yaptığı vadeli işlemler ile opsiyon sözleşmeleri ile benzeri diğer sözleşmelere ilişkin bilgiler

Bankanın Dahil Olduğu Risk Grubu	İştirak ve Bağlı Ortaklıklar		Bankanın Doğrudan ve Dolaylı Ortakları		Risk Grubuna Dahil Olan Diğer Gerçek ve Tüzel Kişiler	
	Cari Dönem	Önceki Dönem	Cari Dönem	Önceki Dönem	Cari Dönem	Önceki Dönem
Gerçeğe Uygun Değer Farkı Kâr veya Zarara Yansıtılan İşlemler	-	-	-	-	-	-
Dönem Başı	-	-	4.154.482	3.599.293	-	-
Dönem Sonu	-	-	4.527.081	4.154.482	-	-
Toplam Kâr / Zarar	-	-	**(59.611)**	**(30.034)**	-	-
Riskten Korunma Amaçlı İşlemler	-	-	-	-	-	-
Dönem Başı	-	-	-	-	-	-
Dönem Sonu	-	-	-	-	-	-
Toplam Kâr / Zarar	-	-	-	-	-	-

VIII. Banka'nın yurtiçi, yurtdışı, kıyı bankacılığı bölgelerindeki şubeleri ile yurtdışı temsilciliklerine ilişkin bilgiler

Banka'nın yurtiçi ve yurtdışı şube ve temsilciliklerine ilişkin bilgiler

Ara dönem finansal tablo açıklamalarına tabi değildir.

IX. Bilanço sonrası hususlara ilişkin açıklama ve dipnotlar

1. Bilanço sonrası hususlar ile ilgili henüz sonuçlandırılmamış işlemler ve bunların finansal tablolara etkisi

Bulunmamaktadır.

2. Kurlarda bilanço tarihinden sonra ortaya çıkan ve açıklanmaması finansal tablo kullanıcılarının finansal tablolar üzerinde değerlendirme yapmasını ve karar vermesini etkileyecek önemlilikteki değişikliklerin yabancı para işlemler ile ilgili kalemlere ve finansal tablolara olan etkisi ile ana ortaklık bankanın yurtdışındaki faaliyetlerine etkisi;

Kurlarda bilanço tarihinden sonra ortaya çıkan ve açıklanması gereken önemli bir değişiklik yoktur.

ALTINCI BÖLÜM

Diğer Açıklama ve Dipnotlar

Yoktur.

YEDİNCİ BÖLÜM

Sınırlı Denetim Raporu

I. Sınırlı denetim raporuna ilişkin olarak açıklanması gereken hususlar

30 Haziran 2009 tarihi itibarıyla ve aynı tarihte sona eren döneme ait düzenlenen konsolide olmayan finansal tablolar Akis Bağımsız Denetim ve Serbest Muhasebeci Mali Müşavirlik A.Ş. tarafından sınırlı denetime tabi tutulmuş olup, 21 Temmuz 2009 tarihli bağımsız sınırlı denetim raporu konsolide olmayan finansal tabloların önünde sunulmuştur.

II. Bağımsız denetçi tarafından hazırlanan açıklama ve dipnotlar

Bulunmamaktadır.

2009

HSBC Bank Anonim Şirketi
Ara Dönem Faaliyet Raporu

HSBC
Dünyanın yerel bankası

HSBC Bank Anonim Şirketi 30 Haziran 2009 Ara Dönem Solo Faaliyet Raporu

Rapor Dönemi : 30 Haziran 2009
Ticaret Unvanı : HSBC Bank Anonim Şirketi
Kuruluş Tarihi : 13 Eylül 1990
Adres : Esentepe Mahallesi Büyükdere Caddesi No 128 Şişli 34394 İSTANBUL
Telefon : (0212) 376 40 00 / (0212) 336 36 36
Faks : (0212) 336 30 00
Çağrı Merkezi : 444 0 111
Web Adresi : www.hsbc.com.tr
E-posta adresi : muhaberat@hsbc.com.tr

İÇİNDEKİLER

GİRİŞ — **Sayfa No**

1. HSBC Bank 30 Haziran 2009 Ara Dönem Solo Faaliyet Raporu'na İlişkin Beyan..... 4
2. Para Birimi Kullanımı..... 5
3. Ek Bilgiler..... 5

BÖLÜM 1 – SUNUŞ

1. Kurumsal Profil..... 6
2. Kısaca HSBC Bank..... 6
3. Ana Sözleşmede Yapılan Değişikşikler..... 6
4. HSBC Bank'ın Sermaye ve Ortaklık Yapısı..... 7
5. Kısaca HSBC Grubu..... 7
6. HSBC Grubu'nda 2009 Yılının İkinci Çeyreğine İlişkin Gelişmeler..... 7
7. Özet Konsolide Olmayan Finansal Bilgiler..... 8
8. Ekonomiye İlişkin Gelişmeler..... 9
9. Bankacılık Sektörüne İlişkin Gelişmeler..... 9
10. Yönetim Kurulu Başkanı'nın Mesajı..... 10
11. Genel Müdür'ün Mesajı..... 11
12. Hizmet Türü ve Faaliyet Konularına İlişkin Açıklamalar..... 12
13. Yeni Hizmet ve Faaliyetlerle İlgili Araştırma Geliştirme Uygulamaları..... 14
14. HSBC grubu ve HSBC Bank'ın 2009'un İkinci Yarısında Kazandığı Ödüller..... 15
15. HSBC Bank'ın Sektördeki Konumunun Değerlendirmesi..... 16

BÖLÜM 2 – YÖNETİM VE KURUMSAL YÖNETİM UYGULAMALARI

1. Yönetim Kurulu..... 17
2. Denetim Komitesi..... 17
3. Üst Yönetim..... 17
4. İç Sistemler Kapsamındaki Birimlerin Yöneticileri..... 18
5. Yasal Denetçiler..... 18
6. Komiteler ve Toplantılara Katılım..... 18
7. İnsan Kaynakları Uygulamaları..... 20
8. HSBC Bank'ın Dahil Olduğu Risk Grubu ile Yapılan İşlemlere İlişkin Bilgiler..... 20
9. Destek Hizmetleri..... 21

BÖLÜM 3 – FİNANSAL BİLGİLER VE RİSK YÖNETİMİ

1. Konsolide Olmayan Finansal Bilgiler..... 22
2. Mali Durum, Kârlılık ve Borç Ödeme Gücüne İlişkin Bilgiler..... 28
3. Risk Yönetim Politikaları..... 28
4. HSBC Bank Finansal Güç Notları..... 29

GİRİŞ

1. HSBC Bank 30 Haziran 2009 Ara Dönem Solo Faaliyet Raporuna İlişkin Beyan

HSBC Bank Anonim Şirketi 30 Haziran 2009 Ara Dönem Solo Faaliyet Raporu, 21 Aralık 2008 tarih ve 27087 sayılı Resmi Gazete'de yayımlanmış olan Bankaların Muhasebe Uygulamalarına ve Belgelerin Saklanmasına İlişkin Usul ve Esaslar Hakkında Yönetmelikte Değişiklik Yapılmasına Dair Yönetmelik çerçevesinde hazırlanmıştır.

Saygılarımızla,



Alexander Charles Hungate
Yönetim Kurulu Başkanı



Piraye Antika
Genel Müdür



Neslihan Erkazancı
Genel Müdür Yardımcısı



Burçin Ozan
Grup Başkanı



Alan McAlpine Keir
Denetim Komitesi Üyesi



Marcus John Hurry
Denetim Komitesi Üyesi

2. Para Birimi Kullanımı

TC Maliye Bakanlığı tarafından 26 Aralık 2008 tarihli ve 27092 sayılı Resmi Gazete'de yayımlanarak yürürlüğe giren 15 Sıra No'lu Muhasebe Sistemi Uygulama Genel Tebliği'nde yer alan Türk Lirası ve Kuruş Kullanımında Özel Kesim Muhasebe Sistemine İlişkin Olarak İşletmeler Tarafından Uygulanacak Esaslar Hakkındaki Hüküm'de 31 Aralık 2008 tarihi sonuna kadar yapılacak dönem sonu işlemleri dahil muhasebe kayıtlarının Yeni Türk lirası ve Yeni kuruş üzerinden olacağı belirlenmiştir. 1 Ocak 2009 tarihinden itibaren yapılacak muhasebe kayıtlarıysa Türk lirası ve kuruş üzerinden olacaktır.

Bu raporda yer alan parasal büyüklükler yukarıda geçen tebliğ esaslarına göre ifade edilmiştir.

3. Ek Bilgiler

HSBC Bank'ın 30 Haziran 2009 tarihli Ara Dönem Solo Faaliyet Raporu'na esas oluşturan;

- HSBC Bank'ın 30 Haziran 2009 tarihinde sona eren ara hesap dönemine ait Konsolide Olmayan Finansal Tablolar ve Bağımsız Sınırlı Denetim Raporu

- HSBC Bank 2008 Yılı Faaliyet Raporu

HSBC Bank'ın web sitesinde (www.hsbc.com.tr) yer almaktadır.

BÖLÜM 1 – SUNUŞ

1. Kurumsal Profil

HSBC Bank Anonim Şirketi (HSBC Bank) Türkiye genelinde ve Kuzey Kıbrıs Türk Cumhuriyeti'nde (KKTC) yaygın şube ağına, etkin alternatif dağıtım kanallarına, geniş mevduat tabanına, hızla büyüyen müşteri portföyüne ve güçlü mali bünyeye sahip bir bankadır. HSBC Bank bireysel bankacılık, kurumsal ve yatırım bankacılığı, işletme bankacılığı, özel bankacılık ve hazine ve sermaye piyasaları alanlarında hizmet vermektedir.

HSBC Bank bireysel bankacılık alanında müşterilerine banka ve kredi kartları, mevduat ürünleri, bireysel krediler, ödeme ve tahsilat hizmetleri, HSBC Premier hizmeti, özel bankacılık hizmetleri, sigorta ve bireysel emeklilik ürünleri ve yatırım fonları ürünleri sunmaktadır.

Kurumsal bankacılık ve yatırım bankacılığı alanında müşterilerine kredi, mevduat, dış ticaret finansmanı ve yapılandırılmış finansman ürünleri, sendikasyon kredileri, takas ve saklama hizmetleri, kurumsal finansman hizmetleri, nakit ve risk yönetimi hizmetleri sunmaktadır. İşletme bankacılığı alanında da müşterilerine kredi ve mevduat ürünleri, ticari kredi kartı, sigorta ürünleri ve nakit risk yönetimi hizmetleri sunmaktadır. Ayrıca kurumsal ve işletme bankacılığı ürün/hizmet yelpazesinde yurt içi ve yurt dışı faktoring hizmetleri ile sigorta ürünleri de yer almaktadır.

HSBC Bank ayrıca tüm müşterilerine spot/vadeli döviz, menkul değerler, kıymetli madenler ve türev ürünler alım-satım aracılık hizmetleri ve para piyasaları alanında finansal hizmetleri kapsayan hazine ve sermaye piyasası ürün ve hizmetleri ile ödeme ve tahsilat hizmetleri sunmaktadır.

HSBC Bank ürün ve hizmetlerini 30 Haziran 2009 tarihi itibarıyla, Türkiye ve KKTC'de faaliyette bulunan 334 şubesi, 444 0 111 HSBC Bank Telefon Bankacılığı, 444 0 424 HSBC Şirket Telefon Bankacılığı, HSBC Bank Bireysel İnternet Bankacılığı, HSBC Bank Şirket İnternet Bankacılığı ve HSBC Bank ATM Bankacılığı 7/24 (1.132 ATM) aracılığıyla sunmaktadır.

2. Kısaca HSBC Bank

HSBC Bank 1990 yılında İstanbul'da "Midland Bank Anonim Şirketi" unvanıyla kurulmuş, 1999 yılında unvanını "HSBC Bank Anonim Şirketi" olarak değiştirmiştir. 30 Haziran 2009 tarihi itibarıyla Türkiye'de % 100 İngiliz sermayeli olarak faaliyette bulunan bir bankadır. Kurulduğu yıldan itibaren kurumsal bankacılık alanında ve sermaye piyasalarında faaliyet gösteren HSBC Bank, 1997 yılından sonra bireysel bankacılık hizmetleri de sunmaya başlamıştır.

Eylül 2001'de Demirbank TAŞ (Demirbank) ve iştiraklerinin HSBC Bank plc tarafından satın alınması ve Aralık 2001'de HSBC Bank ile birleştirilmesi ile HSBC Bank yaygın bir şube ağı ile geniş bir ürün ve hizmet yelpazesine kavuşarak Türkiye'deki büyüme stratejisinin ilk büyük adımını atmıştır. HSBC Bank Eylül 2002'de bankacılık sektörü dışındaki en büyük kredi kartı kuruluşu olan Benkar Tüketici Finansmanı ve Kart Hizmetleri AŞ'yi (Benkar) Advantage markası ile birlikte Boyner Holding AŞ'den satın almış ve Benkar'ı Aralık 2002'de HSBC Bank tüzel kişiliği ile birleştirmiştir. Bu ikinci büyük satın alma ile HSBC Bank müşterilerine taksitli kredi kartı ürünü sunar duruma gelip 2 milyona yakın HSBC Advantage Card müşterisine de bankacılık hizmetleri vermeye başlamıştır.

HSBC Bank, 2005 yılı sonunda Türkiye'deki büyüme stratejisinin üçüncü büyük adımını atarak 5 yıllık bir büyüme planını uygulamaya almıştır. Bu planla, şube ağının ülke çapında genişletilmesi, müşteri portföyünün büyütülmesi, bireysel ve ticari bankacılıkta kitle bankacılığı ile yaygın bir kredi ve mevduat tabanına ulaşılması, teknolojiye gerekli yatırımları yaparak Express Bankacılık Kanalları'nın verimliliğinin artırılması ve finansal kiralama, faktoring, sigorta gibi bankacılık dışı hizmetlerin de ürün yelpazesine eklenmesi hedeflenmiştir.

Bu doğrultuda dağıtım kanallarına yapılan yatırımlarla 2006 yılından 2009 yılının ilk 6 aylık dönemi sonuna kadar 182 yeni şube ve 723 ATM'yi hizmete alınarak yurt çapına yaygın bir dağıtım ağına ulaşılmıştır. Aynı dönem içerisinde 1 milyondan fazla bireysel ve 100 binden fazla da ticari müşteri kazanımı sağlanmış, kredi kartları da 1 milyondan fazla artmıştır.

3. Ana Sözleşmede Yapılan Değişiklikler

1 Nisan–30 Haziran 2009 döneminde HSBC Bank Ana Sözleşmesi'nde bir değişiklik olmamıştır.

4. HSBC Bank'ın Sermaye ve Ortaklık Yapısı

1 Nisan–30 Haziran 2009 döneminde HSBC Bank'ın sermaye ve ortaklık yapısında herhangi bir değişiklik olmamıştır. HSBC Bank plc'nin hissedarlık oranı % 99,99'dur. Yönetim kurulu başkanı ve üyeleri ile genel müdür ve yardımcılarının HSBC Bank'ta sahip oldukları pay bulunmamaktadır. 30 Haziran 2009 tarihi itibarıyla HSBC Bank'ın ödenmiş sermayesi 652.290 bin TL olup sermaye yapısı aşağıdaki gibidir.

Pay Sahibinin Adı Soyadı / Unvanı	Hisse Tutarı (TL)	Hisse Adedi	Hisse Türü
1. Halka arz edilmiş	-	-	-
2. Halka arz edilmemiş	652.290.000,00	65.229.000.000	
HSBC Bank plc	652.289.507,03	65.228.950.703	A
HSBC Bank plc	488,97	48.897	B
Midcorp Limited	1,00	100	A
HSBC International Financial Services (UK) Ltd	1,00	100	A
Griffin International Limited	1,00	100	A
EMITT Limited	1,00	100	A
Toplam	**652.290.000,00**	**65.229.000.000**	

5. Kısaca HSBC Grubu

İngiltere'de kayıtlı olan ve merkezi Londra'da bulunan HSBC Holdings plc ile iştirakleri ve bağlı ortaklıkları "HSBC Grubu" olarak anılmaktadır. HSBC Grubu, Avrupa, Asya-Pasifik bölgesi, Kuzey ve Güney Amerika, Ortadoğu ve Afrika'da faaliyet gösteren dünyanın en büyük bankacılık ve finans kuruluşlarından biridir.

HSBC Grubu'nun 30 Haziran 2009 tarihi itibarıyla 86 ülkede, toplam 8.500'den fazla şube ve ofiste 325 bin çalışanı ve 100 milyondan fazla müşterisi bulunmaktadır. Grubun 2,4 trilyon ABD dolarını aşan aktif büyüklüğü, 1,3 trilyon ABD doları mevduatı, 1,1 trilyon ABD doları kredisi, 125 milyar ABD doları özkaynağı, 40 milyar ABD dolarının üzerinde toplam faaliyet geliri ve 5 milyar ABD doları vergi öncesi kârı bulunmaktadır. Sermaye yeterliliği % 10,1'dir.

Hisseleri Londra, Hong Kong, New York, Paris ve Bermuda borsalarında işlem gören HSBC Holdings plc'nin 119 ülkede 220 binden fazla yatırımcısı bulunmaktadır. Hisseler New York Borsası'nda her biri 5 hisseyi temsil eden "Amerikan Depo Hissesi / Sertifikası" (American Depository Shares/Receipts) şeklinde işlem görmektedir.

HSBC Grubu'nun tarihçesine ilişkin detaylı bilgiler HSBC Bank 2008 Yılı Faaliyet Raporu'nda yer almaktadır.

6. HSBC Grubu'nda 2009 Yılının İkinci Çeyreğine İlişkin Gelişmeler

HSBC Grubu'na ilişkin 2009 yılının ikinci çeyreğinde kaydedilen önemli gelişmeler şu şekilde özetlenebilir:

- Nisan ayı başında, HSBC Holdings plc'nin 17,7 milyar ABD doları tutarındaki bedelli sermaye artırım süreci % 96,6 gibi çok yüksek bir katılım oranıyla tamamlandı.

- HSBC Holdings plc Londra, Paris ve New York'ta sahibi olduğu ve genel müdürlük ofisi olarak kullandığı 3 binanın satış ve geri kiralama işlemleri için piyasa araştırmalarına başladı.

- Nisan ayında, HSBC Grubu Forbes dergisi tarafından *Forbes Global 2009* listesinde dünyanın bir numaralı bankası olarak açıklandı. Ayrıca aynı listenin genel sıralamasında da dünyanın altıncı büyük kurumu olarak yer aldı.

- HSBC Çin, ülkedeki şube sayısını 2009 yılı sonuna kadar 82'den 100'e çıkaracağını ve 1.000 kişiyi daha istihdam edeceğini duyurdu.

- HSBC Grubu'nun 2 önemli iş kolu Ticari Bankacılık ve Bireysel Finansal Hizmetler, grubun uluslararası dağıtım ağı avantajından daha fazla yararlanmak ve gelirlerini artırmak amacıyla global bazda karşılıklı müşteri yönlendirme programını hayata geçirdi.

- HSBC Grubu intranet uygulamalarına Mayıs ayında *Intranet Benchmark Forum* adlı kuruluş tarafından 4 ayrı kategoride (Strateji ve Yönetişim, Ölçümleme ve Performans, İletişim ve Kültür, Tasarım ve Kullanım) mükemmellik ödülü verildi.

- Haziran ayı başında HSBC Rusya, Moskova'daki ilk bireysel bankacılık şubesini faaliyete geçirdi. Hali hazırda kurumsal ve yatırım bankacılığı hizmetleri sunan HSBC Rusya, 2009 yılı sonuna kadar Moskova'da 3 ve St. Petersburg'da da 1 bireysel bankacılık şubesi daha açmayı planlıyor.

- Çin Sigorta Düzenleme Kurulu (CIRC) tarafından HSBC Grubu'na Çin'de National Trust'la % 50 payla 500 milyon yuan (yaklaşık 73 milyon ABD doları) sermayeli sigorta şirketi ortaklığı kurması için gerekli yasal izinler verildi.

- HSBC Grubu Haziran ayında HSBC Merchant Services (HMS) adlı kredi kartı firmasındaki % 49'luk hissesini diğer sermayedar Global Payments'a 307,7 milyon ABD doları karşılığında devretti.

7. Özet Konsolide Olmayan Finansal Bilgiler

Konsolide olmayan mali tablolara göre, 30 Haziran 2009 tarihinde sona eren dönemde HSBC Bank'ın aktif toplamı 2008 yılı Haziran ayına göre % 2,8 ve 31 Mart 2009'a göre de % 1 oranında azalarak 14 milyar TL'nin biraz üzerinde gerçekleşmiştir. Dönem sonunda aktiflerin yaklaşık % 63'ünü oluşturan krediler de bir önceki çeyreğe göre % 3 oranında azalarak 8,8 milyar TL'ye gerilemiştir. Kredilerin % 60'ı bireysel krediler ve kredi kartı alacaklarından oluşmaktadır. Bilançonun en büyük fonlama kaynağı olan mevduatlarsa 2009'un ilk çeyreğine göre % 1,6'lık artışla 8,7 milyar TL'ye yükselmiş ve pasiflerin % 62'sini oluşturmuştur. Konsolide olmayan bilanço kalemi gruplarının ilgili tarihlerdeki dönem sonu bakiyeleriyle 3 aylık ve yıllık değişimleri aşağıda gösterilmiştir.

	Haziran 2009	Mart 2009	Aralık 2008	Haziran 2008	Değişim	
Bilanço Bilgileri	**Bin TL**	Bin TL	Bin TL	Bin TL	3 aylık %	12 aylık %
Krediler ve Faktor. Alac.	**8.814.662**	9.091.805	9.750.586	10.248.042	(3,0)	(14,0)
Men. Değ. ve AS. Tür. FV	**1.636.722**	1.556.649	1.120.418	891.206	5,1	83,7
Bankalar ve Para Piy. Alac.	**1.782.304**	1.876.311	1.517.530	1.448.829	(5,0)	23,0
Mevduatlar	**8.690.886**	8.553.477	9.183.424	9.122.692	1,6	(4,7)
Alınan Krediler	**1.996.360**	2.424.420	2.371.026	2.107.137	(17,7)	(5,3)
Özkaynaklar	**2.424.297**	2.318.833	2.268.926	2.181.904	4,6	11,1
Toplam Aktifler	**14.018.464**	14.151.523	14.695.934	14.422.267	(0,9)	(2,8)

HSBC Bank 2009'un ilk yarıyılı boyunca çok başarılı bir performans sergilemiştir Bu dönemde net dönem kârı 2008 yılının aynı dönemine göre % 11'lik artışla 206 milyon TL'nin üzerinde gerçekleşmiştir. Hem faiz gelirleri hem de faiz dışı gelirler sırasıyla % 12 ve % 21'lik büyüme sağlamıştır. Buna göre toplam faaliyet gelirleri % 15'lik artışla 909 milyon TL olmuştur. Toplam faaliyet giderleriyse bu dönemde maliyet kontrolünde sağlanan başarı sayesinde artış göstermeyerek 449 milyon TL'lik düzeyini korumuştur.

30 Haziran 2009'da sona eren dönemde, ikinci çeyrek itibarıyla HSBC Bank'ın net kârı, 2009 yılının ilk çeyreğine göre % 32'lik azalışla yaklaşık 84 milyon TL düzeyinde gerçekleşmiştir. Döneme ilişkin toplam faaliyet gelirleri bir önceki döneme göre % 1,3'lük artış gösterirken faaliyet giderleriyse % 10,1 oranında artmıştır. 2009'un ikinci çeyreğinde de kredi karşılık giderleri artmaya devam etmiş ve 2009'un yılın ilk çeyreğine oranla % 21,8'lik yükselişle 114 milyon TL seviyesine çıkmıştır.

HSBC Bank'ın 30 Haziran 2009, 31 Mart 2009 ve 30 Haziran 2008 tarihlerindeki konsolide olmayan dönemsel ve yıllık kâr-zarar tablosu bilgileri değişim oranlarıyla birlikte aşağıda gösterilmiştir.

	2009 1. Yarıyıl	**2009 2. Çeyrek**	2009 1. Çeyrek	2008 1. Yarıyıl	2008 2. Çeyrek	Değişim	
Kâr Zarar Tablosu	**Bin TL**	**Bin TL**	Bin TL	Bin TL	Bin TL	3 aylık %	12 aylık %
Net Faiz Geliri	**592.754**	**290.177**	302.577	529.286	271.255	(4,1)	7,0
Faiz Dışı Gelirler	**315.814**	**167.072**	148.742	260.819	161.514	12,3	3,4
Faaliyet Gelirleri Top.	**908.568**	**457.249**	451.319	790.105	432.769	1,3	5,7
Faaliyet Giderleri (-)	**449.361**	**235.507**	213.854	449.922	238.212	10,1	(1,1)
Kre. ve Di. Al. Kar. (-)	**207.391**	**113.889**	93.502	112.232	40.589	21,8	180,6
Net Faaliyet Kârı	**251.816**	**107.853**	143.963	227.951	153.968	(25,1)	(30,0)
Vergi Karşılığı (-)	**45.399**	**24.295**	21.104	41831	24521	15,1	(0,9)
Net Dönem K/Z	**206.417**	**83.558**	122.859	186.120	129.447	(32,0)	(35,5)

8. Ekonomiye İlişkin Gelişmeler

2009 yılının ilk çeyreğinde reel ekonomiye ilişkin makro göstergelerdeki bozulmalar yılın ikinci çeyreğinde sınırlı da olsa yavaşlama eğilimine girmiştir. Ancak 2008'in son çeyreğinde 8 yıl aradan sonra ilk defa ve rekor düzeyde bir daralmayla % 6,2 oranında küçülen gayri safi yurtiçi hasıla (GSYH), 2009 yılının ilk çeyreğindeyse geçen yılın aynı dönemine göre % 13,8 oranında azalış göstermiştir.

İkinci çeyreğe ilişkin diğer makro göstergeler sınırlı bir toparlanmayı işaret etmektedir. Yılın ilk 3 ayında % 64'ler düzeyine kadar inen kapasite kullanım oranı, ikinci çeyrekte toparlanmaya başlamış ve Mayıs 2009 itibarıyla % 73'e kadar yükselmiştir. Sanayi üretim endeksi de yılın ikinci çeyreğinde artış göstermiş ve Mayıs 2009'da 100,6'ya kadar çıkmıştır. Ocak 2009'da % 15,5 ve Şubat'ta da % 16,1'le tarihi zirveleri gören genel işsizlik oranıysa yılın ikinci çeyreğinde nisbeten bir azalma göstermiş ancak bununla beraber Nisan 2009'da yine % 14,9 gibi çok yüksek bir düzeyde seyretmiştir.

2009'un ilk 3 ayı sonunda yıllık bazda artışı % 3,5'e gerileyen üretici (ÜFE) fiyat endeksi, ikinci çeyrek boyunca azalma trendine girmiş ve Haziran 2009 itibarıyla -% 1,9'a inmiştir. Tüketici (TÜFE) fiyat endeksiyse azalan oranlarda artmayı sürdürmüş ve yıllık bazda aynı tarih itibarıyla % 5,7'ye gerilemiştir.

İç talepteki canlanmaya ilişkin belirsizlikler, gerileyen yatırım talebi ve istihdam koşullarında devam eden olumsuzluklar enflasyonun bir süre daha düşük kalacağını gösterdiğinden TCMB, 2008'in son çeyreğinde başlattığı faiz indirimlerine 2009'un ikinci çeyreğinde de devam etmiş ve gecelik borç alma-verme faizlerini % 8,25 - % 10,75 seviyelerine kadar indirmiştir.

Öte yandan 2009'un ikinci 3 aylık döneminde döviz piyasaları daha istikrarlı bir seyir izlemiştir. TCMB döviz alış kurları bazında TL, Nisan-Haziran 2009 döneminde ABD dolarına karşı % 8,3 ve euroya karşı da % 3,1 değer kazanırken İngiliz sterlinine karşı % 6,1'lik değer kaybına uğramıştır.

2008 yılının ilk 5 ayında 22,3 milyar ABD doları açık veren cari işlemler hesabı 2009'un aynı döneminde yaklaşık % 80 azalmayla 4,6 milyar ABD dolarına gerilemiştir. Mal dengesinde de yılın ilk 5 ayında ortalama aylık 8,5 milyar ABD doları ihracat ve 9,5 milyar ABD doları ithalatla Mayıs 2009 itibarıyla 5,3 milyar ABD doları tutarında açık olmuştur.

Kaynaklar
Türkiye İstatistik Kurumu ve TCMB'nin dönemsel raporlarıdır.

9. Bankacılık Sektörüne İlişkin Gelişmeler

Haziran 2009 itibarıyla bankacılık sektörü toplam varlıkları ilk 6 ayda % 4,9 oranında büyümeyle 768 milyar TL'ye ulaşmıştır. Son yıllarda büyümenin temelini oluşturan krediler bu dönemde sadece % 0,2 oranında artarak 368 milyar TL'ye gelirken tüketici kredileri % 3 ve kredi kartı alacakları da % 3,1 oranlarında artış kaydetmişlerdir. Fonlamanın en büyük kalemi olan mevduatlarsa sektörün altında, % 2,9'luk büyümeyle 468 milyar TL'ye yükselmiştir. 2009 başından beri çarpıcı bir büyüme kaydeden menkul değerler portföyü yılın ilk 6 ayı sonunda % 14,3'lük artışla 222 milyar TL'ye yükselmiştir. Dönem sonunda, portföyünün toplam aktiflere oranı da Aralık 2008'deki % 26,5 seviyesinden % 28,9'a çıkmıştır. Sektörün özkaynak büyüklüğü de % 13,1'lik artışla 98 milyar TL olmuştur.

2009 yılının ikinci çeyreğinde de geçen yıl başlayan kredilerdeki bozulma trendi sürmüş ve bunun sonucunda brüt takipteki krediler bakiyesi Aralık 2008'e göre % 33,6 oranında artış göstererek yaklaşık 19 milyar TL'lik bir büyüklüğe ulaşmıştır. Takipteki kredilerin toplam krediler içindeki payı da aynı dönemde % 3,8'den % 5,1'e yükselmiştir.

Bankacılık sektörünün Haziran 2009 tarihi itibarıyla net kârlılığı 2008'in aynı dönemine göre % 32,6'lık artışla yaklaşık 11 milyar TL düzeyinde gerçekleşmiştir. Elde edilen bu sonuçlarla bankaların (yıllığa dönüştürülmüş) aktif getiri oranı % 2,9'a ve özkaynak getiri oranı da % 22,5'e yükselmiştir. Sermaye yeterlilik oranıysa % 19,2'ye çıkmıştır.

2008'de çok hızlı bir gelişme kaydeden şubeleşme 2009 yılının ilk 6 aylık döneminde hız kesmiş ve sadece 70 şube açılmıştır. Bu paralelde toplam istihdam da aynı dönemde 197 kişi azalmıştır.

Kaynaklar
BDDK İstatistiki Raporları Aylık Bülten'den alınmıştır. Katılım bankaları dahildir.

10. Yönetim Kurulu Başkanı'nın Mesajı

2009'un ikinci çeyreğinde, finansal hizmetler sektörü hem dünyada hem de Türkiye'de son derece zorlu piyasa koşullarında faaliyet göstermeye devam etmiştir. Ekonomik yavaşlama müşterilerimizi ve Türk ekonomisinin genelini şiddetli bir şekilde etkilemiştir. HSBC Bank olarak, müşterilerimizin bu krizden başarılı bir şekilde geçmelerine destek olmak amacıyla, onların ihtiyaçlarına odaklanmaya devam ettik. Olumsuz ekonomik gelişmelere rağmen, Türk ekonomisine olan güvenimiz ve Türkiye'nin bu kriz sona erdikten sonra yüksek büyüme potansiyeline sahip bir gelişmekte olan ülke olma statüsünü sürdüreceğine olan inancımız tamdır.

Olumsuz piyasa koşullarına rağmen, HSBC Bank çok başarılı bir dönem geçirmiş ve planında yer alan hedeflerden daha başarılı bir performans sergilemiştir. Bu başarıyı, güçlü risk yönetimi politikalarına sürekli olarak odaklanmamıza, müşterilerimize verdiğimiz büyük öneme, çalışanlarımızın özverili çabalarına ve geliştirdiğimiz hizmet kalitemize borçluyuz. Başarılı maliyet yönetimi ve sürdürülebilir gelir yaratma politikaları uygulamaya devam ettik. Müşteri sayımızı, ve müşterilerimize sunduğumuz ürün ve hizmetlerimizi artırdık. Hizmet kalitemizi geliştirmek amacıyla, altyapımıza ve alternatif dağıtım kanallarımıza yatırım yapmaya devam ettik.

Sunduğumuz geniş çözümlerle ve çalışanlarımızın dünya kalitesindeki uzmanlıklarıyla, müşterilerimize varlıklarını doğru bir şekilde yönetmeleri konusunda yardımcı olduk. Bu zorlu ortamda, müşterilerimize fonlama sağlamaya ve müşterilerimizin yenilikçi finansman çözümleri geliştirmelerine yardımcı olmaya devam ettik. HSBC'nin tüm dünyada toplumu destekleme ve çevreyi koruma konularına odaklanması kapsamında, sosyal sorumluluk projelerine sponsorluk yaparak iş yaptığımız Türkiye'deki toplumu destekledik.

Güçlü sermaye tabanımız ve likiditemiz, müşterilerimizi ve onların işlerini desteklemeye devam etmemize yardımcı olacak. Muhafazakar risk yönetimi politikaları uygulamaya ve maliyetlerimizi dikkatli bir şekilde yönetmeye devam edeceğiz. Müşterilerimize kuvvetle odaklanmamız ve mükemmel hizmet kalitemizin, yeni müşteriler ve işler kazanmamızı sağlayacağına ve sürdürülebilir gelir büyümesi yaratacağına inanıyoruz. Türkiye ekonomisinin kuvvetine olan sağlam inancımızla, Türkiye'nin büyümesine ve rekabet gücüne olumlu katkı yapacağını düşündüğümüz işleri ve projeleri finanse etmeye devam edeceğiz.

Tüm çalışanlarımıza değerli katkıları ve özverili gayretleri, tüm müşterilerimize ve iş ortaklarımıza da bize duydukları güven ve verdikleri destek için öncelikle şahsım, yönetim kurulumuz ve HSBC Grubu adına teşekkürlerimi sunarım.

Saygılarımla,



Alexander Charles Hungate
Yönetim Kurulu Başkanı

11. Genel Müdür'ün Mesajı

HSBC Bank olarak 2009 yılının ikinci çeyreğinde, içinden geçmekte olduğumuz zorlu ekonomik koşulların bankamıza olumsuz etkilerini asgari düzeyde tutacak önlemlere ve müşterilerimizin bu dönemi başarıyla atlatmalarına yardımcı olacak çözümler üretmeye odaklandık. Kredi piyasalarındaki daralmaya rağmen, fonlama ihtiyacı olan müşterilerimize kredi sağlayarak bu zor zamanlarda destek olduk. Maliyetlerimizi kontrol altında tutmaya, verimliliğimizi artırmaya ve sürdürülebilir gelir kaynakları yaratmaya devam ettik. Uyguladığımız muhafazakar risk yönetimi politikaları ile, kredi piyasalarındaki bozulmaların aktif kalitemizi olumsuz yönde etkilemesini önlemeye gayret ettik. Güçlü sermaye yapımız, yüksek likiditemiz, müşteri odaklı çalışanlarımız ve üstün hizmet kalitemizle yeni müşteriler kazandık.

Ekonomik yavaşlamanın hem reel sektörü, hem de bankacılık sektörünü olumsuz yönde etkilediği 2009 yılının ikinci çeyreğinde, olumsuz koşullara rağmen, banka olarak başarılı bir performans gösterdik. Yılın ilk yarısı itibarıyla faaliyet gelirlerimizi, geçtiğimiz yılın aynı dönemine göre % 15 oranında artırarak 909 milyon TL'ye çıkarmayı başardık. Uyguladığımız etkin maliyet yönetimi politikaları sayesinde faaliyet giderlerimizi önceki yılın aynı dönemi ile aynı seviyede tuttuk. Kredi ve diğer alacak karşılıkları öncesi faaliyet kârımızı ilk 6 ay sonunda geçtiğimiz yılın aynı dönemine göre % 35 artırarak 459 milyon TL'ye yükselttik. Ekonomik zorluklar nedeniyle sektör genelinde kredi geri ödeme güçlüğü çeken müşteri sayısının artması sonucunda, karşılık giderlerimiz, aynı dönem sonunda önceki yıla göre % 85 oranında artış gösterdi. Ancak aldığımız tedbirler sonucunda, son aylarda tahsili gecikmiş kredi alacaklarımız düşüş trendine girdi. Karşılık giderlerindeki artışa karşın, yılın ilk 6 ayı sonunda vergi öncesi net faaliyet kârlılığımızı bir önceki yılın aynı dönemine göre % 11 artışla 252 milyon TL'ye yükseltmeyi başardık.

30 Haziran 2009 tarihi itibarıyla toplam kredilerimiz ve faktoring alacaklarımız 8,8 milyar TL, toplam mevduatımız 8,7 milyar TL oldu. Sağladığımız bu kredi / mevduat dengesi ile, topladığımız mevduatın tamamına varan miktarda krediyi ekonomiye kaynak olarak yeniden aktardık ve müşterilerimizin fonlama ihtiyaçlarını karşıladık. HSBC Bank, bu dönemde, dünyanın en önemli finans dergilerinden Euromoney tarafından "Türkiye'nin En İyi Borç Finansmanı Kurumu" seçildi. Bu ödüle layık görülmemizde ürün, müşteri ve risk yönetimindeki başarılı stratejimiz, kaynaklarımızı öncelikli olarak ülke ekonomisinin büyümesi için kullandırma yönündeki politikalarımız ve kalifiye çalışanlarımızın özverili gayretlerinin payı büyük.

Ekonomik koşullardaki mevcut zorlukların yakın gelecekte de devam etmesini bekliyoruz. Doğru stratejiler belirleyip, bu stratejileri destekleyecek nitelikte sağlıklı, etkin ve sürdürülebilir politikalar uygulamaya devam ettiğimiz takdirde, bugüne kadar olduğu gibi, bundan sonra da koşullar ne kadar zor olursa olsun, başarılı bir performans göstermeye ve müşterilerimize ve ülke ekonomisine katkı sağlamaya devam edeceğimize olan inancımız tam.

Başarılarımıza yaptıkları önemli katkılar için öncelikle tüm çalışma arkadaşlarıma, her zaman bize güven duyan değerli müşterilerimize, çözüm ortaklarımıza ve hissedarlarımıza, HSBC Bank adına bir kez daha teşekkürlerimi sunarım.

Saygılarımla,



Piraye Antika
Genel Müdür

12. Hizmet Türü ve Faaliyet Konularına İlişkin Açıklamalar

HSBC Bank'ın faaliyetleri bireysel bankacılık, kurumsal ve yatırım bankacılığı ile hazine ve sermaye piyasaları olarak 3 ana iş kolu kırılımında icra edilmekte olup döneme ilişkin önemli gelişmeler aşağıda sunulmaktadır:

Bireysel Bankacılık

Kredi kartı ve tüm bireysel bankacılık ürünlerinin yönetiminden sorumlu Bireysel Pazarlama; bölge yönetim müdürlüklerinin de dahil olduğu şube kanalının satış yönetiminden sorumlu Bireysel Satış ve Hizmetler; Telefon, İnternet, Web ve ATM kanallarından sorumlu Bireysel Direkt Bankacılık; ve üst gelir gurubu müşterilere hizmet sunan Özel Bankacılık birimlerinden oluşacak şekilde organize olan Bireysel Bankacılık iş kolu, tüketici kredilerini, mevduat ürünlerini, banka ve kredi kartlarını, ödeme ve tahsilat hizmetlerini, HSBC Premier hizmetini, Avantajlı Hesabım hizmetini, HSBC Özel Bankacılık hizmetini, sigorta ve bireysel emeklilik ürünlerini, yatırım fonlarını, varlık yönetimi hizmetlerini, para ve sermaye piyasası ürünlerini ve üye iş yeri hizmetlerini 30 Haziran 2009 itibarıyla Türkiye ve KKTC'de faaliyette bulunan 326 şubesi, 1.132 ATM'si, 7/24 Telefon Bankacılığı ve Bireysel İnternet Bankacılığı kanallarıyla müşterilerine sunmaktadır.

2009 yılının ikinci çeyreği tüketici kredileri piyasasında yaşanan bozulmalar ve bunun sonucu olarak artmaya devam eden kredi karşılık giderlerine karşın Bireysel Bankacılık'ın gelirlerini ve kârlılığını artırdığı bir dönem oldu. Yaşanan ekonomik durgunluk ve düşen iç talebe karşın Bireysel Bankacılık gelirlerini 30 Haziran 2009 tarihinde, 2008'in aynı dönemine göre % 7 ve brüt kârını da % 47 oranında artırmayı başardı.

Ürün grupları, müşteri segmentleri ve dağıtım kanalları bazında 2009 yılının ikinci çeyreğinde HSBC Bireysel Bankacılık'la ilgili önemli gelişmeler şu şekilde özetlenebilir:

2009 yılı başından itibaren büyüme planında yapılan değişikliklerle şube ağının hızlı bir şekilde genişletilmesi yerine mevcut ağın daha verimli ve etkin çalıştırılması hedeflendiğinden ikinci çeyrekte yeni şube açılışları yapılmamış ancak 55 yeni ATM hizmete alınmıştır.

HSBC Grubu'nun orta-üst gelir segment müşterilerine verdiği global bireysel bankacılık hizmeti HSBC Premier kapsamında sunulan kredi kartına tüm seyahat ve konaklamalarda kullanılabilecek "uçuş mili" özelliği eklenmiştir. Ayrıca orta ve üst segment kredi kartı ürünleri Advantage Black & Rouge ve Pegasus Kart ürünleri yılın ikinci çeyreğinde de planlandığı gibi sırasıyla % 22 ve % 36'lık büyüme oranlarıyla başarılı performans sergilemişlerdir. Öte yandan, müşterilerin 35 TL'ye kadar olan harcamalarında şifre/imza kullanmalarına gerek kalmadan temassız işlem yapmalarına olanak sağlayan yeni kredi kartı ürünü *Advantage Hızz Kart* Nisan 2009'da piyasaya sürülmüştür. Bir diğer yeni kart ürünü *HSBC Advantage Design Kart* da Haziran 2009'da pilot çalışma kapsamında uygulamaya alınmıştır. Bu ürünle müşteriler, bankanın sunacağı arşivden seçecekleri ya da kendi belirleyecekleri görselin/fotoğrafın basılı olduğu kredi kartına sahip olabileceklerdir.

HSBC Grubu'nun global olarak orta-üst gelir segment müşterilerine sunduğu bireysel bankacılık ürün paketi olan HSBC Premier başarılı bir şekilde büyümeye devam etmiş ve müşteri sayısı 2009 yılının ilk 6 ayı sonunda % 32'lik artış sağlamıştır. Ayrıca 2009'un ilk çeyreğinde lansmanı yapılan HSBC Premier Aile Paketi ürünü de 1.200'den fazla aile tarafından tercih edilmiştir. Orta-üst segment bireysel bankacılık paketi Avantajlı Hesabım ürünüyse yılın ilk 6 aylık döneminde çok başarılı bir performansla % 21'lik bir büyüme kaydetmiştir. Üst segment bireysel bankacılık hizmeti HSBC Özel Bankacılık da 2009'un ilk yarısında % 26 oranında büyümüştür.

Ekonomik durgunluk ve bireysel kredi talebindeki daralmanın devam ettiği 2009'un ikinci çeyreğinde HSBC Bank'ın tüketici kredileri ve kredi kartı alacakları portföyü 30 Haziran 2009 tarihi itibarıyla yaklaşık 5,2 milyar TL büyüklüğündedir. Öte yandan dönem içinde yeni kredi ürünlerinin de lansmanı yapılmıştır. Eğitim harcamalarını finanse etmek isteyen müşterilere kredi ödemelerini zamanında ve düzenli yapmaları durumunda ödedikleri faizi iade eden 10 bin TL üst limitli *Faiz İadeli Eğitim Kredisi* uygulaması başlamıştır. Ayrıca mevcut ve potansiyel bireysel müşterilere 10.000 TL ve 36 aya kadar vadeyle ihtiyaçlarını karşılamak ve bunun yanında kredi tutarını % 10'u kadar tasarruf, ücretsiz EFT/havale ve ferdi kaza sigortası hediyesi özelliklerini de içeren *Gülümseten Kredi* adıyla ihtiyaç kredisi ürünü de sunulmaya başlanmıştır.

Üçüncü taraf sigorta şirketlerinin sigorta ve bireysel emeklilik ürünleri satışları 2009 ikinci çeyreğinde de artmaya devam etmiş ve geçen yılın aynı dönemine göre bireysel emeklilik kontrat sayısı % 23 ve yönetilen fon büyüklüğü de % 85 oranında artış göstermiştir. Pazar payları da aynı oranlarda artış sağlamıştır. Ayrıca Mayıs 2009'da sadece HSBC Özel Bankacılık müşterilerine yönelik olarak tasarlanan Yaşam Desteği Sigortası ürünü piyasaya sürülmüştür. Haziran 2009'dan itibaren de Eğitim Güvencesi Sigortası ve Ailemizin Güvencesi Planı ürünleri müşteriler lehine yeni avantajlarıyla beraber Allianz Sigorta güvencesi ile sunulmaya başlanmıştır.

HSBC Express Bankacılık Kanalları'nın (Telefon Bankacılığı, İnternet Bankacılığı ve ATM'ler) müşterilerce kullanım oranı 2009 yılı boyunca artmaya devam etmiş ve Haziran 2009 itibarıyla % 90'lar düzeyine yükselmiştir. HSBC Express Bankacılık kanallarında ayda ortalama 2 milyonun üzerinde işlem gerçekleştirilmiştir.

Kurumsal ve Yatırım Bankacılığı

Kurumsal ve Yatırım Bankacılığı iş kolu belirli kriterleri yerine getiren daha çok orta ve büyük ölçekli firmalara hizmet veren, bölgesel ve sektörel olarak yapılanmış Kurumsal Bankacılık ile küçük ve orta boy işletmelere (KOBİ) hizmet veren İşletme Bankacılığı müşteri gruplarından oluşmaktadır. Yatırım Bankacılığı, Nakit Yönetimi, Dış Ticaret ve Tedarik Yönetimi, Faktoring ve Sigorta birimleri de mevcut organizasyon yapısı içinde bu müşteri segmentlerini destekleyen ürün gruplarıdır. Kurumsal ve Yatırım Bankacılığı müşterilerine kredi, mevduat, dış ticaret finansmanı, yapılandırılmış finansman ürünleri, sendikasyon kredileri, takas ve saklama hizmetleri, kurumsal finansman hizmetleri, nakit ve risk yönetimi hizmetleri, şirket kartı ve ticari kredi kartı ürünleri, sigorta ürünleri, yurt içi ve yurt dışı faktoring hizmetleri, para, döviz ve sermaye piyasası ürünleriyle türev ve vadeli işlem ürünleri 30 Haziran 2009 itibarıyla Türkiye ve KKTC'de faaliyette bulunan 116 şube, 1.132 ATM, Şirket Telefon Bankacılığı ve Şirket İnternet Bankacılığı kanallarından sunulmaktadır.

Kurumsal ve Yatırım Bankacılığı 2009'un ilk çeyreğinde gösterdiği başarılı finansal performansını yılın ikinci yarısında da sürdürmüş ve 30 Haziran 2009 itibarıyla geçen yılın aynı dönemine göre gelirlerini % 30 oranında artırarak 239 milyon TL'ye çıkarmıştır. Dönem içinde maliyet yönetiminde de çok başarılı bir performans sağlamıştır. Etkin müşteri ilişki yönetimi, dinamik kredi fiyatlama politikaları sonucunda özellikle net faiz gelirlerinin sağladığı katkı ve kaliteli kredi portföyü ile Kurumsal ve Yatırım Bankacılığı'nın 30 Haziran 2009'daki vergi öncesi kârlılığı da bir önceki yılın aynı dönemine göre % 21'lik artışla 91 milyon TL'nin üzerinde gerçekleşmiştir.

Müşteri segmentleri, ürün grupları ve dağıtım kanalları bazında Kurumsal ve Yatırım Bankacılığı'nın 2009 yılının ikinci çeyreğinde göstermiş olduğu önemli gelişmeler şu şekilde özetlenebilir:

2009 yılı itibarıyla büyüme planında yapılan değişiklikle öncelikle mevcut şube ağının verimliliğinin artırılması hedeflendiğinden, yılın ikinci çeyreğinde serbest bölgelerde faaliyette bulunan 3 şubenin kapatılmasıyla Kurumsal ve Yatırım Bankacılığı toplam şube sayısı da 116'ya inmiştir. Öte yandan yılın ikinci çeyreğinde müşteri kazanımındaki ivme sürmüştür. 2008 yılı sonuna göre İşletme Bankacılığı müşteri sayısı Haziran 2009 itibarıyla % 8'lik artışla 150 bine ulaşırken, Kurumsal ve Yatırım Bankacılığı'nın toplam müşteri sayısı da aynı oranda artışla 162 bine yaklaşmıştır.

Kurumsal ve Yatırım Bankacılığı'ında 2009 yılında da uygulanmaya devam edilen proaktif risk yönetimi politikaları ile sorunlu kredi oranları tüm segmentlerde çok düşük veya kabul edilebilir düzeylerde tutulmuştur. Göreceli olarak kıtlaşan kaynaklar nedeniyle tüm müşteri segmentlerinde yeniden fiyatlamaya gidilerek kontrollü kredi politikaları sürdürülmüş ve 30 Haziran 2009 itibarıyla Kurumsal ve Yatırım Bankacılığı'nın toplam kredi portföyü 3,4 milyar TL'nin üzerinde gerçekleşmiştir. Dönem içinde HSBC Bank ve Kredi Garanti Fonu AŞ (KGF) arasında KOBİ'lerin büyümeleri ve istihdam yaratabilmeleri için gerekli olan finansal kaynaklara erişebilmelerini sağlamak amacıyla işbirliğine başlanmıştır. Program dahilinde, teminat yetersizliği olan KOBİ'lerin HSBC Bank'tan kullanacakları kredilere KGF tarafından müşteri lehine kefalet teminatı sağlanmaktadır.

Dünya ticaretinde yaşanan yavaşlama ve global durgunluğa karşın bankanın dış ticaret işlemlerinde yılın ikinci çeyreğinde ilk 3 aya kıyasla daha başarılı bir performans sergilenmiştir. 30 Haziran 2009 tarihi itibarıyla 2 milyar ABD dolarının üzerinde ihracat ve 2,3 milyar ABD dolarının üzerinde ithalatla toplamda yaklaşık 4,4 milyar ABD doları tutarında dış ticaret işlem hacmine ulaşılmıştır. Yılın ilk 6 ayında daralan kredi talebine karşın HSBC Bank'ın faktoring işlemlerinde de ikinci çeyrek performansı daha başarılı olmuştur. 30 Haziran 2009 itibarıyla toplam faktoring cirosu da 67 milyon ABD dolarlık büyüklüğü aşmıştır. Bu dönemde ulaşılan toplam cironun yaklaşık 31 milyon ABD dolarlık kısmı da ihracat faktoringi işlemlerinden oluşmaktadır.

2009'un ilk yarısında nakit yönetimi ürünlerindeki başarılı performans sürmüş ve vergi tahsilatında 2,6 milyar TL, Sosyal Güvenlik Kurumu prim tahsilatında da 366 milyon TL ve diğer kurum ödemelerinde de 653 milyon TL'lik ciro büyüklüklerine ulaşılmıştır. Express Bankacılık Kanalları'nın kullanımı 2009'un ilk 3 aylık döneminde artmaya devam etmiştir. HSBC Şirket İnternet Bankacılığı kullanan ticari işletme sayısı 2008 sonuna göre % 11'lik artışla 38.500'e ulaşırken, HSBC Şirket Telefon Bankacılığı müşteri sayısı da % 17'lik büyümeyle 4.100'ü geçmiştir. Ayrıca HSBC Grubu'nun global bir ürün olarak ticari müşterilerine sunduğu ve Türkiye'de 2008 yılı sonunda lansmanı yapılan KOBİ Direkt'in müşteri sayısı da artmaya devam ederek 30 Haziran 2009 tarihinde 4.500'e ulaşmıştır.

Kurumsal ve Yatırım Bankacılığı sigorta işlemlerinde 2009'un ilk 6 aylık döneminde çok başarılı bir performans göstermiştir. Banka, müşteriye özel yapılandırılmış çözümler ve standart paket ürünlerle tüm segmentleredeki müşteri gereksinimlerini karşılamaya devam etmiştir. 2009 yılının ilk yarısında toplamda 13 binden fazla yeni poliçe satışı gerçekleştirilmiş ve sigorta gelirleri 2008'in aynı dönemine göre 3,5 kattan fazla artmıştır. 2008 yılında sunumuna başlanan serbest muhasebeci/serbest muhasebeci mali müşavir mesleki sorumluluk sigortası ürününe ek olarak Mayıs 2009'da yeminli mali müşavir mesleki sorumluluk sigortası ürününün de satışına başlanmıştır. Haziran 2009'da da avukatlar için mesleki sorumluluk sigortası ürünü piyasaya sürülmüştür.

Hazine ve Sermaye Piyasaları

Hazine ve Sermaye Piyasaları, HSBC Bank'ın tüm müşterilerine ilgili iş kolları aracılığı ile para, döviz ve sermaye piyasası ürünlerinin alım ve satımına aracılık hizmeti sunmaktadır. Çeşitli kriterlere göre belirlenmiş bazı kurumsal ve bireysel bankacılık müşterilerine doğrudan hizmet de verebilmektedir. Ayrıca bankanın bilanço ve likidite yönetim sorumluluğunu üstlenmiş olup banka adına ticari amaçlı hazine ve sermaye piyasası işlemleri de yapmaktadır. Hazine ve Sermaye Piyasaları Birimi'nin organizasyon yapısı da bu doğrultuda oluşturulmuştur.

Hazine ve Sermaye Piyasaları 2009 yılının ikinci çeyreğinde de çok başarılı bir finansal performans sergilemiştir. Toplam gelirlerini 2008'in aynı dönemine göre % 120 oranında artırarak 168 milyon TL'ye, vergi öncesi kârını da % 122'lik artışla 116 milyon TL'ye yükseltmiştir.

HSBC Bank döviz piyasalarında yılın ilk 6 ayında aktif olarak yer almaya devam etmiş ve aylık ortalama 2,1 milyar ABD dolarının üzerindeki spot TL-döviz müşteri işlem hacmine ulaşmıştır. Özellikle yılın ikinci çeyreğinde artan işlemlerle pazar payı yükselerek dönem boyunca ortalama % 3,9'luk düzeye ulaşmıştır.

Vadeli döviz piyasasında da özellikle yılın ikinci çeyreğinde artan işlemlerle aylık ortalama hacim 391 milyon ABD doları büyüklüğe erişmiştir. Türev ürünlerdeyse aylık ortalama 615 milyon ABD doları işlem hacmi ve aylık ortalama % 23'lük pazar payı ile piyasa liderliğini sürdürmüştür.

2009 yılının ilk 6 ayında, müşteriler adına alınan ve saklama hizmeti verilen menkul değerler işlemlerinde pazar payları yatay bir trend izlemiştir. Buna göre Eurobond işlemlerinde % 11,8'lik pazar payı ile önemli bir başarı elde edilirken, TL cinsi devlet tahvili/hazine bonosu işlemlerinde % 3 ve yabancı para cinsi tahvillerde de % 2,2'lik pazar payı büyüklükleri idame ettirilmiştir.

13. Yeni Hizmet ve Faaliyetlerle İlgili Araştırma Geliştirme Uygulamaları

HSBC Bank tarafından müşteri, ürün, marka ve dağıtım kanalları için piyasa araştırmaları düzenli olarak yapılmaktadır. Bunlardan bazıları rekabetle karşılaştırmalı bazıları ise HSBC Grubu içinde karşılaştırmalı olarak yürütülmektedir. Çalışma sonuçlarına göre banka, ilgili ürün ya da müşteri gruplarında gerekli geliştirmeleri yaparak hizmet ve ürün kalitesini artırmayı hedeflemektedir. Bu kapsamda Müşteri Tavsiyeleri Eğilim Araştırması, Marka Sağlığı Araştırması, Müşteri Memnuniyet Araştırması, HSBC Premier Gizli Müşteri Anketleri ve Gölge Müşteri Araştırması 2009 yılının ikinci çeyreğinde de devam eden uygulamalardır.

Ayrıca, 2009 yılının ikinci 3 aylık döneminde yapılan önemli sistem, uygulama, ürün ve faaliyet geliştirmeleri de aşağıda sunulmuştur:

- Bireysel Bankacılık bünyesinde müşterilere etki edecek tüm konularda, kararları müşteri gözüyle değerlendirmek ve müşteri deneyimini en üst düzeye çıkarmak için genel müdürlük ekiplerine danışmanlık yapmak üzere *Müşterinin Sesi* ekibi oluşturulmuştur.

- Emekli Sandığı ve Bağkur emeklilerinin, maaşlarını HSBC Bank'tan alabilmeleri için gerekli sistemsel çalışmalar Nisan 2009 itibarıyla tamamlanmış ve müşterilerin taleplerini internet üzerinden de iletmeleri mümkün hale getirilmiştir.

- HSBC Bank Telefon Bankacılığı'nda *SMS ile Tek Kullanımlık Şifre* uygulaması Nisan 2009 itibarıyla başlamıştır. İşlem tipine göre Telefon Bankacılığı şifresi, kredi kartı şifresi veya güvenlik soruları ile birlikte kullanılacak olan tek kullanımlık şifre ek bir güvenlik uygulaması olarak işlem güvenliğini artırmaktadır.

- Nisan 2009 itibarıyla uygulamaya alınan HSBC Bank SMS Bankacılığı hizmetiyle kredi kartı müşterileri, Turkcell hatlı cep telefonlarının SMS özelliğini kullanarak kredi kartlarının güncel ya da son ekstre borç bilgileriyle, kartlarında birikmiş olan NakitPuan ya da UçuşPuan (sadece Pegasus Kart için) bilgilerine erişebilecek hale gelmiştir.

- Müşterilere farklı sigorta şirketlerinin ürünlerini karşılaştırmalı olarak ve daha rekabetçi tekliflerle sunma olanağı sağlayan HSBC Bank sigortacılık sistemi *S-Platform*'a kasko işlemleri için yeni bir hizmet sağlayıcı olarak Zurich Sigorta AŞ firması da eklenmiştir.

- Temmuz 2008'de sadece şube ve Direkt Satış Ekibi aracılığıyla alınmaya başlanan Pegasus Kart Üniversiteli başvuruları, Nisan 2009 itibarıyla Telefon Bankacılığı, İnternet Bankacılığı, Web, SMS ve ATM kanalları aracılığıyla da alınmaya başlanmıştır.

- Mayıs 2009 itibarıyla HSBC Bank Şirket İnternet Bankacılığı hesaplar menüsü altına vadeli hesap açılışı, vadeli hesap kapama ve vadeli hesap temdit fonksiyonlarıyla dış ticaret menüsü altına döviz transfer işlemleri, swift talimat giriş ve swift mesaj izleme fonksiyonları eklenmiştir.

- Mayıs 2009'da ayrıca HSBC Bank Şirket İnternet Bankacılığı'ndan HSBC Bank Bireysel İnternet Bankacılığı'na geçiş için link sağlanmış ve kullanıcıların her 2 uygulamayı da aynı anda kullanmaları mümkün hale getirilmiştir. Yine HSBC Bank Şirket Telefon Bankacılığı'nda yapılan geliştirmeyle aynı oturum üzerinden şahıs hesaplarına da erişim mümkün hale getirilmiştir.

14. HSBC Grubu ve HSBC Bank'ın 2009'un İkinci Yarısında Kazandığı Ödüller

Euromoney'nin geleneksel olarak her yıl bankacılık ve sermaye piyasalarında mükemmellik standartlarını belirleyen kuruluşlara verdiği Euromoney 2009 Mükemmellik Ödülleri 8 Temmuz 2009'da Londra'da düzenlenen bir toplantıyla sahiplerini buldu. Bankacılık ve finans dünyasının yakından takip ettiği ödül töreninde HSBC'nin bu yıl "Dünyanın En Başarılı Global Bankası" seçildiği açıklandı. Eş zamanlı olarak, "En İyi Borç Finansmanı Kurumu" ve "En İyi Global İşlemler Kurumu" alanlarında da lider seçilen HSBC, başta Türkiye olmak üzere Meksika, Bermuda, Hong Kong, Portekiz ve Suudi Arabistan'daki faaliyetlerinden ötürü ülke bazında da ödüllere layık görüldü. HSBC, İslami finansman kategorisinde de 3 ayrı ödül kazandı.

Euromoney tarafından yapılan açıklamada HSBC Bank'ın da "En İyi Borç Finansmanı" alanında birinciliğe layık görüldüğü açıklandı. Konuyla ilgili açıklamada bulunan HSBC Bank Genel Müdürü Piraye Antika HSBC Bank'ın sağlam sermaye ve likidite altyapısıyla küresel krizde büyümeye devam ettiğini, büyüme stratejilerini oluştururken risk yönetimi, sürdürülebilir büyüme ve ölçek ekonomisine öncelik verdiğini, bu ödülün HSBC Bank'ın finansal gücü, uzman kadrosu ve risk yönetimindeki başarısını bir defa daha teyit ettiğini ifade etti.

Ayrıca HSBC Bank 2009 yılının ikinci çeyreğinde 2 ayrı ödül daha kazandı: Her sene web ve internet teknolojileri kullanılarak en başarılı uygulama ve sitelere imza atan firma ve ajansları ödüllendiren Altın Örümcek Ödülleri'nde 2008 Halk Oylaması sonuçları açıklandı. HSBC Bank 2 dalda da *Halkın Favorisi* ödülüne layık görüldü. Global firmaların Türkiye'deki faaliyetlerinin, ürün ve hizmetlerinin tanıtım ve pazarlanmasına yönelik uyarlanmış web sitelerinin yarıştığı *En İyi Lokalizasyon* kategorisinde www.hsbc.com.tr, *En İyi Banner* kategorisinde ise *Dansa Davet* interaktif banner'ı ile HSBC Advantage, *Halkın Favorisi* olarak belirlendi. Ayrıca halk oylaması ardından yapılan değerlendirmede www.hsbc.com.tr sitesi En İyi Lokalizasyon kategorisinde jüri tarafından da ikinciliğe layık görüldü.Web ve İnternet teknolojileri kullanılarak gerçekleştirilen başarılı projelerin tanıtılması ve hak ettiği yeri bulması, bu alandaki yatırımların özendirilmesi ve gündem oluşturulması amacıyla Altın Örümcek Ödülleri 2002 yılından beri gerçekleştirilmektedir. Gerçekleştirilen halk oylaması SMS üzerinden mobil ortamda yapılmaktadır.

İkinci ödül ise Türkiye Halkla İlişkiler Derneği (TÜHİD) tarafından düzenlenen 2009 Altın Pusula yarışmasında *En İyi Kurum İçi İletişim* dalında geldi. Sekizinci Altın Pusula Halkla İlişkiler Ödülleri'nde HSBC Bank'ın kurum kültürü ve iç iletişimi kuvvetlendirmek amacıyla hayata geçirdiği *Açık Alan* projesi**,** En İyi Kurum İçi İletişim kategorisinde birinciliğe layık görüldü. Mayıs 2007'de hayata geçirilen ve web 2.0 mantığıyla oluşturulan Açık Alan, Türkiye'nin ilk kurum içi blog uygulaması özelliğini taşıyor. Bugüne kadar 263 binin üzerinde ziyarete ev sahipliği yapan Açık Alan'da, HSBC Bank çalışanları spor, kültür-sanat, sinema-TV, alışveriş, sosyal sorumluluk, sağlıklı yaşam, bankam ve ben, teknoloji-bilim adı altında farklı kategorilerde görüşlerini aktarıp, duygularını paylaşabilmektedirler. TÜHİD tarafından düzenlenen 2009 Altın Pusula yarışmasında kazanan projeler ve kurumlar 15 Haziran 2009'da ödüllerini aldılar.

15. HSBC Bank'ın Sektördeki Konumunun Değerlendirmesi

HSBC Bank 2006 yılından itibaren uyguladığı büyüme planı ve yaptığı yatırımlarla şube ve ATM kanallarını 2 kattan fazla büyüterek yurt çapında yaygın bir dağıtım ağına; geniş bir müşteri tabanı ve kredi kartı portföyüne; işletme bankacılığı, sigorta ve bireysel emeklilik araracılığı ve faktoring gibi yeni müşteri ve ürün gruplarına; etkin ve satış odaklı direk bankacılık kanallarına; ileri teknolojiyi kullanan bir sistem altyapısına; ve çok daha sağlıklı bir mali bünyeye sahip olmuştur. HSBC Bank sektördeki konumu itibarıyla orta ölçekli bir banka olarak değerlendirilmektedir.

HSBC Bank'ın 2008 yılının son çeyreğinde uygulanmaya aldığı krize ilişkin önlemler 2009'un ikinci çeyreğinde de büyük ölçüde sürdürülmüş, bu doğrultuda pazar paylarını artırma ve mutlak büyüme hedefleri yerine verimlilik ve kârlılık öncelikli yaklaşıma devam edilmiştir. Likidite, plasman, fonlama, sermaye yeterliliği, aktif kalitesi, risk yönetimi, maliyet kontrolü ve kârlılığa ilişkin alınan proaktif önlemlerle bu dönemde de başarılı bir performans sergilenmiştir.

HSBC Bank'ın Haziran 2009 tarihindeki aktif büyüklüğüne ilişkin pazar payı % 1,8'e, kredilerde de % 2,4'e inerken, mevduatlardaki pazar payı % 1,9'a yükselmiştir. 2009 yılının ilk çeyreğinde sağlanan bilanço yapısındaki dönüşümle, % 0,7'ye çıkan menkul değerlerdeki pazar payı da yine aynı düzeyde idame ettirilmiştir.

Özellikle tüketici kredileri piyasasında yaşanan bozulmalarla 2009 yılının ilk 5 aylık dönemi sonunda bireysel kredilerdeki pazar payı % 3,3 ve kredi kartı alacaklarındaki pazar payı da % 6,5 olmuştur. Kredi kartları piyasasında, 2009'un ilk 6 aylık dönemi sonunda toplam kart ve üye işyeri POS sayılarındaki pazar payları sırasıyla % 6,5 ve % 5,7 olarak gerçekleşmiştir.

2008'in özellikle son çeyreğinden itibaren uygulamaya alınan önlemlerle, HSBC Bank'ın kârlılığı ve özkaynak büyüklüğü 2009 yılının ilk 6 aylık döneminde yatay bir seyir izleyerek pazar payı seviyesini korumuştur.

2009 yılının ilk 6 aylık dönemi sonunda bankanın fiziki dağıtım ağı Türkiye'deki 62 il merkeziyle KKTC'deki toplam 334 şube ve 1.132 ATM'den oluşmakta olup bu büyüklükler sırasıyla % 3,6 ve % 5'lik pazar paylarına denk gelmektedir. Sektördeki yatırımların da yavaşlamasıyla bankanın fiziki dağıtım ağındaki pazar payları da genelde 2009 yılında yatay bir seyir izlemiştir.

Aşağıdaki tabloda HSBC Bank'ın konsolide olmayan bilanço ve kâr-zarar tablosu büyüklükleriyle finansal olmayan bazı kalemlerinde ilgili tarihlerdeki pazar payları sunulmaktadır.

Pazar Payı Büyüklükleri	**Haziran 2009 %**	Mart 2009 %	Aralık 2008 %	Haziran 2008 %
Toplam Varlıklar	**1,8**	1,9	2,0	2,2
Toplam Krediler	**2,4**	2,5	2,7	3,0
Toplam Bireysel Krediler	**3,3**	3,6	3,7	4,2
Toplam Kredi Kartı Alacakları	**6,5**	6,7	6,8	7,0
Toplam Mevduatlar	**1,9**	1,8	2,0	2,2
Top. Men. Değ. ve Al-Sat Amç. Tür. Fin. Var	**0,7**	0,7	0,6	0,5
Toplam Özkaynaklar	**2,5**	2,5	2,6	2,8
Dönem Net Kârı	**1,9**	2,4	1,9	2,2
Toplam Şube Sayısı	**3,6**	3,6	3,6	3,5
Toplam Kredi Kartı Sayısı	**6,5**	6,7	7,0	7,5
Toplam POS Sayısı	**5,7**	6,0	6,0	5,6
Toplam ATM Sayısı	**5,0**	4,8	4,8	4,2
Toplam Çalışan Sayısı	**3,7**	3,7	3,8	3,9

Kaynaklar

1) *Sektöre ait finansal büyüklüklerden bilanço ve kâr/zarar tablosu bilgileriyle şube ve çalışan sayıları BDDK İstatistiki Raporları Aylık Bülten'lerden alınmıştır. Büyüklüklere katılım bankaları dahildir.*
2) *Sektöre ait kredi kartı, POS ve ATM sayıları BKM'nin istatiski bilgiler veri tabanından sağlanmıştır.*
3) *HSBC Bank'a ilişkin finansal veriler konsolide olmayan ilgili tarihli mali tablolardan alınmıştır. Finansal olmayan diğer veriler banka kaynaklarından derlenmiştir.*

BÖLÜM 2 – YÖNETİM VE KURUMSAL YÖNETİM UYGULAMALARI

1. Yönetim Kurulu

31 Mart 2009 tarihindeki HSBC Bank 2008 yılı olağan genel kurulunda, 30 Mart 2009 tarihi itibarıyla istifaen boşalan 3 yönetim kurulu üyeliği için yapılan 3 atamadan sonra 1 Nisan – 30 Haziran 2009 döneminde yönetim kurulu yapısında bir değişiklik olmamıştır. HSBC Bank Yönetim Kurulu 30 Haziran 2009 tarihi itibarıyla başkan, başkan vekili ve 6 üye olmak üzere aşağıdaki 8 kişiden oluşmaktadır. Yönetim kurulu üyelerinin özgeçmişleri HSBC Bank 2008 Yılı Faaliyet Raporu ve HSBC Bank 31 Mart 2009 Ara Dönem Faaliyet Raporu'nda yer almaktadır.

Adı ve Soyadı	Görevi	Deneyimi
Alexander Charles Hungate	Yönetim Kurulu Başkanı	20 yıl
Stephen Edward Anderson	Yönetim Kurulu Başkan Vekili	26 yıl
Piraye Antika	Yönetim Kurulu Üyesi, Genel Müdür	24 yıl
Marcus John Hurry	Yönetim Kurulu Üyesi	27 yıl
Alan McAlpine Keir	Yönetim Kurulu Üyesi	28 yıl
David Clark Jacob	Yönetim Kurulu Üyesi	25 yıl
Uttiyo Dasgupta	Yönetim Kurulu Üyesi	23 yıl
Carlos Eduardo Cavalcanti Wanderley Filho	Yönetim Kurulu Üyesi	22 yıl

2. Denetim Komitesi

HSBC Bank Denetim Komitesi, yönetim kurulu üyeleri içinden seçilmiş icracı olmayan 2 üyeden oluşmaktadır. Dönem içinde komite üyeliklerinde bir değişiklik olmamıştır. Komite 2009 yılının ikinci çeyreğinde 22 Nisan tarihinde toplanmıştır. 30 Haziran 2009 tarihi itibarıyla aşağıdaki üyelerden oluşmakta olup üyelerin özgeçmişleri HSBC Bank 2008 Yılı Faaliyet Raporu'nda yer almaktadır:

Adı ve Soyadı	Görevi	Deneyimi
Marcus John Hurry	Denetim Komitesi Üyesi	27 yıl
Alan McAlpine Keir	Denetim Komitesi Üyesi	28 yıl

3. Üst Yönetim

HSBC Bank Üst Yönetimi 30 Haziran 2009 tarihi itibarıyla genel müdür, 6 genel müdür yardımcısı, 2 grup başkanı ve baş hukuk müşavirinden oluşmaktadır. Dönem içinde üst yönetimde bir değişiklik olmamıştır. Yöneticilerin özgeçmişleri HSBC Bank 2008 Yılı Faaliyet Raporu'nda yer almaktadır.

Adı ve Soyadı	Unvanı	Asli Görev ve Sorumluluğu	Deneyimi
Piraye Antika	Genel Müdür	HSBC Bank	24 yıl
Hüseyin Özkaya	Genel Müdür Yardımcısı	Kurumsal ve Yatırım Bankacılığı	22 yıl
Demet Ülker Cimilli Çakanışık	Genel Müdür Yardımcısı	Bireysel Bankacılık	23 yıl
Necdet Murat Şarsel	Genel Müdür Yardımcısı	Krediler	22 yıl
Ali Dündar Parlar	Genel Müdür Yardımcısı	İnsan Kaynakları	22 yıl
Ali Batu Karaali	Genel Müdür Yardımcısı	Hazine ve Sermaye Piyasaları	22 yıl
Neslihan Erkazancı	Genel Müdür Yardımcısı	Finansal Kontrol	13 yıl
Mine H. Taygun	Baş Hukuk Müşaviri	Hukuk	26 yıl
Ömer Hıfzı Kayalıoğlu	Grup Başkanı	Kurumsal İletişim	26 yıl
Yaşar Hakan Sezik	Grup Başkanı	Sigorta Ürün Yönetimi	16 yıl

Dönem İçinde ve Raporlama Dönemi Sonrasında Üst Yönetim'de Meydana Gelen Değişiklikler

(1) Michael Young 2 Temmuz 2009 tarihi itibarıyla HSBC Bank Teknoloji ve Hizmetlerden Sorumlu Genel Müdür Başyardımcılığı görevine getirilmiştir. Özgeçmişi aşağıda yer almaktadır:

Michael Young

Çalışma hayatına 1979'da HSBC Grubu'nda başlamıştır. 1979–1981 yılları arasında HSBC Oman'da cari hesaplar, uluslararası ödemeler ve ihracat-ithalat birimlerinde çalışmıştır. 1981 sonunda HSBC Hong Kong'a transfer olmuş ve 1983'e kadar uluslararası ödemeler ve kambiyo bölümlerinde görev almış ve aynı yıl HSBC Singapur'a atanmıştır. 1984'te HSBC Yemen ithalat bölümünde görev yaptıktan sonra 1985'te HSBC Genel Müdürlüğü'ne transfer olmuş ve 2 yıl uluslararası bölümünde bulunmuştur. 1987'de tekrar HSBC Hong Kong'a dönmüş ve 2 yıl bölge müdürlüğü yapmıştır. 1989-1992 döneminde HSBC Şili'de operasyon müdürü olarak çalışmıştır. 1993-1994 arasında HSBC ABD'de başkan yardımcılığı ve operasyon müdürlüğü yaptıktan sonra 1995'te tekrar Şili'ye dönmüş ve önce uluslararası bölümünde müdür vekilliği ardından da ülke müdürlüğü görevlerinde bulunmuştur.

1997'de HSBC Brezilya'ya operasyon müdür olarak atanmıştır. 2001'de HSBC Arjantin'de genel müdür vekili olmuş ve 2003 sonuna kadar bu görevde kalmıştır. 2004'te HSBC Singapur'a operasyonlardan sorumlu genel müdür yardımcısı olarak atanmış, 2007'de da genel müdür vekili olmuştur. Bu görevi 1,5 yıl sürdüren Michael Young 2 Temmuz 2009 itibarıyla Türkiye'de HSBC Bank Genel Müdür Başyardımcılığı görevine getirilmiştir.

4. İç Sistemler Kapsamındaki Birimlerin Yöneticileri

HSBC Bank'ın iç sistemler yönetmeliği kapsamındaki Teftiş Kurulu Başkanlığı, Mevzuat Uyum, Risk Yönetimi ve İç Kontrol birimlerinin 30 Haziran 2009 tarihi itibarıyla yöneticileri aşağıda gösterilmiştir. Yöneticilerin özgeçmişleri HSBC Bank 2008 Yılı Faaliyet Raporu'nda yer almaktadır.

Adı ve Soyadı	Unvanı	Görev ve Sorumluluğu	Deneyimi
Rüçhan Çandar	Grup Başkanı	Teftiş Kurulu Başkanı	12 yıl
Nevgül Duman	Grup Başkanı	Mevzuat Uyum	25 yıl
Erkan Tekcan	Birim Yöneticisi	Risk Yönetimi	16 yıl
Yaşar Güneş	Birim Yöneticisi	İç Kontrol	14 yıl

Raporlama Dönemi Sonrasında İç Sistemler Kapsamındaki Birimlerde Meydana Gelen Değişiklikler

(1) Erkan Tekcan'ın istifasıyla boşalan HSBC Bank Risk Yönetimi Birimi Yöneticiliği görevine 31 Temmuz 2009 tarihi itibarıyla İlyas Ersöz getirilmiştir. Özgeçmişi aşağıda yer almaktadır:

İlyas Ersöz

Orta Doğu Teknik Üniversitesi, Siyaset Bilimi ve Kamu Yönetimi Bölümü'nden 1995'te mezun olmuştur. Meslek hayatına aynı yıl Garanti Bankası Planlama ve Bütçe Bölümü'nde başlamış 1998-2001 yılları arasında Egebank ve Sümerbank'ta görev yapmıştır. 2001 yılında göreve başladığı ING Bank'ta Risk Yönetimi, Finansal Kontrol, Yönetim Raporlaması ve Bütçe, İç Kontrol, Bilgi Teknolojileri Kontrol ile Uyum Bölümlerinin yöneticiliğini yapmıştır. 2004-2008 yılları arasında İç Kontrol ve Uyum Başkan Yardımcısı, 2008–2009 yılları arasında ise ING Bank Gider Yönetimi Grup Müdürü olarak görevini sürdürmüştür. 13 Temmuz 2009 tarihinde HSBC Bank'a katılmış, 31 Temmuz 2009 tarihi itibarıyla HSBC Bank Risk Yönetimi Birim Yöneticisi olarak atanmıştır. Halen üyesi olduğu Türkiye İç Denetim Enstitüsü'nde 2006-2008 yılları arasında yönetim kurulu üyeliği yapmıştır. TİDE bünyesinde ve görev yaptığı bankalarda risk yönetimi, iç kontrol ve iç kontrol çerçeveleri, uluslararası iç denetim standartları, bankalarda aktif pasif yönetimi ve finansal matematik konularında çok sayıda eğitim vermiştir. İlyas Ersöz, Uluslarası İç Denetçi (CIA), Uluslararası Finansal Hizmetler Denetçisi (CFSA), Bilgi Sistemleri Denetçisi (CISA) Sertifikaları ile SPK Sermaye Piyasası Faaliyetleri İleri Düzey ve SPK Türev Araçlar lisanslarına sahiptir.

5. Yasal Denetçiler

HSBC Bank'ın yasal denetçileri genel kurul kararı ile 1 yıllık dönem için atanmaktadır. 31 Mart 2009 tarihinde yapılan 2008 yılı olağan genel kurul toplantısında oy birliği ile HSBC Bank 2009 yılı yasal denetçileri olarak Ahmet Derviş Erelçin ve Aylin Yılmaz seçilmişlerdir. Yasal denetçilerin özgeçmişleri HSBC Bank 2008 Yılı Faaliyet Raporu'nda yer almaktadır.

Adı ve Soyadı	Unvanı	Asli Görev ve Sorumluluğu	Deneyimi
Ahmet Derviş Erelçin	Yönetim Kurulu Başkan Vekili	HSBC Portföy ve HSBC Yatırım	24 yıl
Aylin Yılmaz	Genel Müdür	HSBC Yatırım	19 yıl

6. Komiteler ve Toplantılara Katılım

HSBC Bank bünyesinde oluşturulmuş komitelerin görev, yetki ve sorumlulukları HSBC Bank 2008 Yılı Faaliyet Raporu'nda ayrıntılı şekilde belirtilmiş olup bunlarla ilgili olarak dönem içinde bir değişiklik olmamıştır.

İcra Komitesi

Komite 2009 yılı ikinci çeyreğinde 28 Nisan, 28 Mayıs ve 30 Haziran tarihlerinde toplanmıştır. Dönem içinde komite üyeliklerinde bir değişiklik olmamıştır. 30 Haziran 2009 tarihi itibarıyla aşağıdaki üyelerden oluşmaktadır:

Adı ve Soyadı	Görevi	Unvanı	Asli Görev ve Sorumluluğu
Piraye Antika	Başkan	Genel Müdür	HSBC Bank
Hüseyin Özkaya	Üye	Genel Müdür Yardımcısı	Kurumsal ve Yatırım Bankacılığı
Demet Ülker Cimilli Çakanışık	Üye	Genel Müdür Yardımcısı	Bireysel Bankacılık
Ali Dündar Parlar	Üye	Genel Müdür Yardımcısı	İnsan Kaynakları
Necdet Murat Şarsel	Üye	Genel Müdür Yardımcısı	Krediler
Neslihan Erkazancı	Üye	Genel Müdür Yardımcısı	Finansal Kontrol
Ali Batu Karaali	Üye	Genel Müdür Yardımcısı	Hazine ve Sermaye Piyasaları

Raporlama Dönemi Sonrasında İcra Komitesi'nde Meydana Gelen Değişiklikler

(1) 2 Temmuz 2009 tarihi itibarıyla HSBC Bank Teknoloji ve Hizmetlerden Sorumlu Genel Müdür Başyardımcılığı görevine getirien Michael Young aynı zamanda HSBC Bank İcra Komitesi Üyesi olmuştur.

Aktif Pasif Yönetim Komitesi

Dönem içerisinde, komiteninin görevi, işleyişi ve toplantılarına ilişkin bir değişiklik olmamıştır. 30 Haziran 2009 tarihi itibarıyla aşağıdaki üyelerden oluşmaktadır:

Adı ve Soyadı	Görevi	Unvanı	Asli Görev ve Sorumluluğu
Piraye Antika	Başkan	Genel Müdür	HSBC Bank
Hüseyin Özkaya	Üye	Genel Müdür Yardımcısı	Kurumsal ve Yatırım Bankacılığı
Demet Ülker Cimilli Çakanışık	Üye	Genel Müdür Yardımcısı	Bireysel Bankacılık
Ahmet Derviş Erelçin	Üye	Yönetim Kurulu Başkan Vekili	HSBC Portföy ve HSBC Yatırım
Ali Dündar Parlar	Üye	Genel Müdür Yardımcısı	İnsan Kaynakları
Necdet Murat Şarsel	Üye	Genel Müdür Yardımcısı	Krediler
Neslihan Erkazancı	Üye	Genel Müdür Yardımcısı	Finansal Kontrol
Ali Batu Karaali	Üye	Genel Müdür Yardımcısı	Hazine ve Sermaye Piyasaları
Erkan Tekcan	Üye	Birim Yöneticisi	Risk Yönetimi

Raporlama Dönemi Sonrasında Aktif Pasif Yönetim Komitesi'nde Meydana Gelen Değişiklikler

(1) 2 Temmuz 2009 tarihi itibarıyla HSBC Bank Teknoloji ve Hizmetlerden Sorumlu Genel Müdür Başyardımcılığı görevine getirien Michael Young aynı tarih itibarıyla HSBC Bank İcra Komitesi Üyesi olmuştur.

(2) Erkan Tekcan'ın istifasıyla boşalan HSBC Bank Risk Yönetimi Birim Yöneticiliği görevine 31 Temmuz 2009 tarihi itibarıyla gelen İlyas Ersöz, aynı tarih itibarıyla HSBC Bank Aktif Pasif Yönetim Komitesi Üyesi olmuştur.

Kredi Komitesi

Dönem içinde ve raporlama dönemi sonrasında kredi komitesinin görev, sorumluluk ve işleyişinde bir değişiklik olmamıştır. 6 Mayıs 2009 tarih ve 12723 sayılı yönetim kurulu kararıyla kredi komitesi yedek üyesi Alexander Charles Hungate görevinden ayrılmış ve yerine asil üye olarak Uttiyo Dasgupta getirilmiş, asil üye olan Marcus John Hurry de yedek üye olarak görevine devam etmiştir. Kredi komitesi 30 Haziran 2009 tarihi itibarıyla aşağıdaki üyelerden oluşmaktadır:

Adı ve Soyadı	Görevi	Unvanı	Asli Görev ve Sorumluluğu
Piraye Antika	Başkan	Yönetim Kurulu Üyesi, Genel Müdür	HSBC Bank
Stephen Edward Anderson	Üye	Yönetim Kurulu Başkan Vekili	HSBC Bank
Uttiyo Dasgupta	Üye	Yönetim Kurulu Üyesi	HSBC Bank
Marcus John Hurry	Yedek	Yönetim Kurulu Üyesi	HSBC Bank
Alan McAlpine Keir	Yedek	Yönetim Kurulu Üyesi	HSBC Bank

Operasyonel Risk ve İç Kontrol Komitesi

Dönem içinde komitenin görevi ve işleyişinde bir değişiklik olmamıştır. Komite yılın ikinci çeyreğinde 14 Nisan 2009 tarihinde toplanmıştır. 30 Haziran 2009 tarihi itibarıyla aşağıdaki üyelerden oluşmaktadır:

Adı ve Soyadı	Görevi	Unvanı	Asli Görev ve Sorumluluğu
Necdet Murat Şarsel	Başkan	Genel Müdür Yardımcısı	Krediler
Neslihan Erkazancı	Üye	Genel Müdür Yardımcısı	Finansal Kontrol
Ali Dündar Parlar	Üye	Genel Müdür Yardımcısı	İnsan Kaynakları
Nevgül Duman	Üye	Grup Başkanı	Mevzuat Uyum
Rüçhan Çandar	Üye	Grup Başkanı	Teftiş Kurulu Başkanlığı
Seda Tekin	Üye	Grup Başkanı	Bilgi Teknolojileri
Hakan Erdem	Üye	Grup Başkanı	Hazine Kontrol ve Operasyon
Yaşar Güneş	Üye	Birim Yöneticisi	İç Kontrol
Erkan Tekcan	Üye	Birim Yöneticisi	Risk Yönetimi
Özcan Sezer	Üye	Birim Yöneticisi	Güvenlik ve Dolandırıcılık Riski
Semih Dilmen	Üye	Birim Yöneticisi	Bilgi Teknolojileri Güvenliği
Naz Erkıralp	Üye	Birim Yöneticisi	Merkezi Operasyon
Nazire Yıldırım	Üye	Birim Yöneticisi	Merkezi İdari İşler
Özgür Barış	Üye	Müdür Yardımcısı	İç Kontrol

Raporlama Dönemi Sonrasında Operasyonel Risk ve İç Kontrol Komitesi'nde Meydana Gelen Değişiklikler

(1) Erkan Tekcan'ın istifasıyla boşalan HSBC Bank Risk Yönetimi Birimi Yöneticiliği görevine 31 Temmuz 2009 tarihi itibarıyla gelen İlyas Ersöz, aynı tarih itibarıyla HSBC Bank Operasyonel Risk ve İç Kontrol Komitesi Üyesi olmuştur.

İnsan Kaynakları Komitesi

Dönem içinde ve raporlama dönemi sonrasında komitenin görevi ve işleyişinde bir değişiklik olmamıştır. 30 Haziran 2009 tarihi itibarıyla aşağıdaki üyelerden oluşur:

Adı ve Soyadı	Görevi	Unvanı	Asli Görev ve Sorumluluğu
Piraye Antika	Başkan	Genel Müdür	HSBC Bank
Ali Dündar Parlar	Üye	Genel Müdür Yardımcısı	İnsan Kaynakları
Hüseyin Özkaya	Üye	Genel Müdür Yardımcısı	Kurumsal ve Yatırım Bankacılığı
Demet Ülker Cimilli Çakanışık	Üye	Genel Müdür Yardımcısı	Bireysel Bankacılık

---

Disiplin Kurulu

Dönem içinde ve raporlama dönemi sonrasında Disiplin Kurulu'nun görevi ve işleyişinde bir değişiklik olmamıştır. 2009 yılınında 20 Şubat tarihinde toplanmış olup 30 Haziran 2009 tarihi itibarıyla aşağıdaki üyelerden oluşmaktadır:

Adı ve Soyadı	Görevi	Unvanı	Asli Görev ve Sorumluluğu
Ali Dündar Parlar	Başkan	Genel Müdür Yardımcısı	İnsan Kaynakları
-	Üye	En üst düzey yöneticisi	İlgili iş kolu / destek birimi
Nilgün Demirkan	Üye	Şube Yöneticisi (rotasyon esaslı)	Mecidiyeköy Şubesi

---

Banka Risk Komitesi

HSBC Bank'ın 21 Nisan 2009 tarih ve 12716 sayılı yönetim kurulu kararına istinaden Banka Risk Komitesi kaldırılmıştır.

Kurumsal Yönetim Komitesi

HSBC Bank'ın 11 Mayıs 2009 tarih ve 12727 sayılı yönetim kurulu kararıyla Kurumsal Yönetim Komitesi kaldırılmıştır.

7. İnsan Kaynakları Uygulamaları

HSBC Bank bünyesindeki işe alım, bir üst göreve atama (terfi) ve eğitim uygulamalarında dönem içinde bir değişiklik olmamıştır. Uygulamalara ilişkin detaylı bilgi HSBC Bank 2008 Yıllık Faaliyet Raporu'nda yer almaktadır.

Bu kapsamda 1 Nisan-30 Haziran 2009 tarihleri arasında HSBC Bank'ta toplam 306 kişi işe alınmış ve 2 kişi de bir üst göreve atanmıştır. Eğitim uygulamaları kapsamında da 1 Nisan-30 Haziran 2009 tarihleri arasında HSBC Bank'ta sınıf içi eğitim olarak 10.220, uzaktan eğitim olarak da 2.627 adam-gün eğitim verilmiştir.

8. HSBC Bank'ın Dahil Olduğu Risk Grubu ile Yapılan İşlemlere İlişkin Bilgiler

30 Haziran 2009 tarihinde HSBC Bank ve dahil olduğu risk grubuyla arasındaki işlemler aşağıdaki gibidir:

- HSBC Grubu'na kullandırılan gayrinakdi kredilerin toplam tutarı 360.366 bin TL olup bu tutarın HSBC Bank tarafından kullandırılan toplam gayrinakdi kredilere oranı % 5'tir.
- Risk Grubu'na yapılan nakit plasmanların tutarı ise 541.214 bin TL'dir ve bu tutarın toplam banka plasmanlarına oranı % 39'dur.
- Risk Grubu kuruluşlarının HSBC Bank'daki mevduatı 19.168 bin TL tutarında olup bu tutarın toplam mevduatlara oranı % 0,2'dir.
- Dahil olunan risk grubuyla yapılan vadeli işlemler, opsiyon sözleşmeleri ve benzeri diğer sözleşmeler toplamı 4.527.081 bin TL olup toplam türev finansal araçlar içindeki payı % 54'dür.

9. Destek Hizmetleri

Bankaların destek hizmeti almalarına ve bu hizmeti verecek kuruluşların yetkilendirilmesine ilişkin yönetmelik kapsamında HSBC Bank'ın hizmet aldığı firmalarla ilgili olarak 1 Nisan–30 Haziran 2009 döneminde aşağıdaki değişiklikler meydana gelmiştir. Hizmet alınan firmalarla alınan hizmetlere ilişkin detaylı bilgiler HSBC Bank 2008 Yılı Faaliyet Raporu'nda yer almaktadır.

- NCR Bilişim Sistemleri Ltd Şti'den alınan yazılım ve bakım/onarım hizmetleri (çek kodlama hizmeti) durdurulmuştur.

- Koç Sistem Bilgi ve İletişim Hizmetleri AŞ'den yazılım bakım/onarım (çek kodlama, ekstre basım ve zarflama) hizmeti alınmaya başlanmıştır.

- Epik Teknoloji San ve Tic Ltd Şti'den bankanın bireysel kredi ve kredi kartları kanuni takip işlemleri sürecinde kullanılan programın yazılım bakım / onarım hizmetleri alınmaktadır.

BÖLÜM 3 – FİNANSAL BİLGİLER VE RİSK YÖNETİMİ

1. Konsolide Olmayan Finansal Bilgiler

Bu bölümde HSBC Bank'ın 30 Haziran 2009, 31 Mart 2009, 31 Aralık 2008 ve 30 Haziran 2008 tarihlerine ilişkin Türkiye Muhasebe Standartları ve ilgili BDDK yönetmelikleri uyarınca hazırlanmış konsolide olmayan mali tablo özet bilgileri karşılaştırmalı olarak sunulmakta ve analiz edilmektedir.

A. Aktif Yapısı

HSBC Bank'ın toplam aktif büyüklüğü 31 Mart 2009'a göre % 0,9'luk azalışla 30 Haziran 2009 tarihinde 14 milyar TL düzeyinde olmuştur. Aktifleri oluşturan ana kalemlerden krediler 2009 yılının ikinci 3 aylık döneminde % 3 oranında azalmış olup toplam aktiflerin % 62,9'una gerilerken, likit aktiflerin payıysa aynı dönemde % 32,3'e yükselmiştir. Önemli aktif kalemlerinin dönem sonlarındaki bakiyeleri ve değişimleri aşağıdaki tabloda gösterilmiştir.

	Haziran 2009	Mart 2009	Aralık 2008	Haziran 2008	Değişim	
Aktifler	**Bin TL**	Bin TL	Bin TL	Bin TL	3 aylık %	12 aylık %
Likit Aktifler	**4.524.919**	4.422.418	4.333.076	3.555.634	2,3	27,3
Kred. ve Fakt. Al.	**8.814.662**	9.091.805	9.750.586	10.248.042	(3,0)	(14,0)
Duran Aktifler	**366.211**	377.606	390.073	354.456	(3,0)	3,3
Diğer Aktifler	**312.672**	259.694	222.199	264.135	20,4	18,4
Toplam Aktifler	**14.018.464**	14.151.523	14.695.934	14.422.267	(0,9)	(2,8)

2008 yılı sonunda şiddetli bir şekilde hissedilen global finansal krizin etkileriyle bankaların likidite ihtiyacı artmaya başlamıştır. Global olarak azalan kredi talebi ve iştahı sonucunda HSBC Bank'ın likit aktifleri 30 Haziran 2009 tarihi itibarıyla yılın ikinci çeyreğinde % 2,3 oranında artış göstermiştir. Bunda özellikle satılmaya hazır menkul değerler ve yurtdışı bankalar hesaplarındaki artışlar önemli rol oynamaktadır. Aşağıdaki tabloda dönem sonlarında likit aktifleri oluşturan kalemlerin dağılımıyla yıllık ve 3 aylık değişimleri gösterilmektedir.

	Haziran 2009	Mart 2009	Aralık 2008	Haziran 2008	Değişim	
Likit Aktifler	**Bin TL**	Bin TL	Bin TL	Bin TL	3 aylık %	12 aylık %
Nakit Değerler	**310.244**	262.715	391.270	199.121	18,1	55,8
Merkez Bankası	**159.100**	158.679	166.751	156.058	0,3	1,9
Yurtiçi Bankalar	**8.050**	116.398	12.019	34.052	(93,1)	(76,4)
Para Piy. Alac.	**383.934**	920.612	-	-	(58,3)	-
Yurtdışı Bankalar	**1.390.320**	839.301	1.505.511	1.414.777	65,7	(1,7)
Ge. MD K/Z MD (Net)	**294.350**	569.987	369.600	234.988	(48,4)	25,3
Satıl. Haz. Men. Değ.	**1.342.372**	986.662	750.818	656.218	36,1	104,6
Zorunlu Karşılıklar	**636.549**	568.064	1.137.107	860.420	12,1	(26,0)
Top. Likit Aktifler	**4.524.919**	4.422.418	4.333.076	3.555.634	2,3	27,3

2009 yılının ikinci çeyreğinde krediler piyasasındaki küçülme yavaşlama eğilimine girmiştir. HSBC Bank'ın toplam kredi portföyü Mart 2009'a göre % 3 oranında azalış göstererek 8,8 milyar TL seviyesine inmiştir. Takipteki brüt krediler, toplam kredilerin % 8,1'ini oluşturmakta olup bu kredilerin % 76,4'ü için özel karşılık ayrılmıştır. Dönem içinde risk grubu dağılımında önemli bir değişiklik olmamıştır. Bankanın 30 Haziran 2009, 31 Mart 2009, 31 Aralık 2008 ve 30 Haziran 2008 tarihlerindeki toplam kredilerinin risk grubu bazında dağılımı ve değişim oranları aşağıdaki tabloda sunulmaktadır.

	Haziran 2009	Mart 2009	Aralık 2008	Haziran 2008	Değişim	
Krediler ve Fakt. Alac.	**Bin TL**	Bin TL	Bin TL	Bin TL	3 aylık %	12 aylık %
Bank. Dah. Old. Kul. Kre.	**29.726**	25.776	24.396	44.458	15,3	(33,1)
Diğ. Risk Grup. Kul. Kre.	**8.565.575**	8.874.895	9.558.883	10.033.776	(3,5)	(14,6)
Faktoring Alacakları	**39.063**	24.512	26.803	30.584	59,4	27,7
Takipteki Krediler	**763.009**	652.993	517.970	376.465	16,8	102,7
Özel Karşılıklar (-)	**582.711**	486.371	377.466	237.241	19,8	145,6
Top. Kred. ve Fakt. Al.	**8.814.662**	9.091.805	9.750.586	10.248.042	(3,0)	(14,0)

30 Haziran 2009 tarihinde kredi kartları dahil tüketici kredilerinin toplam bakiyesi yaklaşık 5,2 milyar TL olup, toplam birinci ve ikinci grup krediler içindeki payı % 60 seviyesini aşmıştır. HSBC Bank'ın ilgili dönem sonlarındaki birinci ve ikinci grup kredilerinin kullandırım alanları ve değişimleri aşağıdaki tabloda gösterilmiştir.

	Haziran 2009	Mart 2009	Aralık 2008	Haziran 2008	Değişim 3 aylık	Değişim 12 aylık
Nakdi Krediler	**Bin TL**	Bin TL	Bin TL	Bin TL	%	%
İskonto ve İşt. Senet	**16.899**	26.058	33.634	21.564	(35,1)	(21,6)
İhracat Kredileri	**558.437**	641.499	814.816	926.697	(12,9)	(39,7)
Mali Kes. Ver. Kred.	**8.152**	20.692	31.410	107.160	(60,6)	(92,4)
Yurtdışı Krediler	**12.431**	12.499	13.845	27.943	(0,5)	(55,5)
Tüketici Kredileri	**2.860.894**	3.000.161	3.110.870	3.362.701	(4,6)	(14,9)
Kredi Kartları (*)	**2.331.374**	2.280.348	2.389.783	2.245.755	2,2	3,8
Kıy. Maden Kre.	**20.887**	31.588	27.788	46.441	(33,9)	(55,0)
Diğer (**)	**2.825.290**	2.912.338	3.187.936	3.370.557	(3,0)	(16,2)
Top. Nak. Kre. (***)	**8.634.364**	8.925.183	9.610.082	10.108.818	(3,3)	(14,6)

(*) *Kurumsal ve ticari kredi kartı alacakları dahildir.*
(**) *Faktoring alacaklarını da içermektedir.*
(***) *Takipteki kredi ve alacakları içermemektedir.*

Maddi olmayan duran varlıklar kalemi içerisinde, 2002 yılının son çeyreğinde HSBC Bank'ın Advantage markası ile birlikte Benkar'ı satın alması nedeniyle oluşan marka ve şerefiye değerleri mevcuttur. 30 Haziran 2009 tarihinde şerefiyenin net defter değeri 83,5 milyon TL, markanın net defter değeri ise 13,1 milyon TL'dir. Duran aktiflerin ilgili tarihlerdeki dağılımı ve değişimi aşağıdaki tabloda gösterilmiştir.

	Haziran 2009	Mart 2009	Aralık 2008	Haziran 2008	Değişim 3 aylık	Değişim 12 aylık
Duran Aktifler	**Bin TL**	Bin TL	Bin TL	Bin TL	%	%
Bağlı Ortaklıklar (Net)	**35.023**	35.023	35.023	35.023	-	-
Mad. Dur. Varlıklar (Net)	**118.798**	124.249	127.505	211.438	(4,4)	(43,8)
Mad. Olm. Du. Var. (Net)	**212.390**	218.334	227.545	107.995	(2,7)	96,7
Toplam Duran Aktifler	**366.211**	377.606	390.073	354.456	(3,0)	3,3

Diğer aktiflerin de ilgili tarihlerdeki dağılımı ve değişimi aşağıda sunulmuştur.

	Haziran 2009	Mart 2009	Aralık 2008	Haziran 2008	Değişim 3 aylık	Değişim 12 aylık
Diğer Aktifler	**Bin TL**	Bin TL	Bin TL	Bin TL	%	%
Vergi Varlığı	**11.856**	-	2.918	10.001	-	18,5
Satış Amaç Elde Tut. Akt.	**2.139**	1.787	1.903	621	19,7	244,4
Diğer Aktifler	**298.677**	257.907	217.378	253.513	15,8	17,8
Toplam Diğer Aktifler	**312.672**	259.694	222.199	264.135	20,4	18,4

B. Pasif Yapısı

30 Haziran 2009 tarihinde toplam pasiflerinin % 62'si mevduat hesaplarından oluşmaktadır. 2009 yılının ikinci 3 aylık döneminde toplam mevduatlar % 1,6 oranında artış göstererek 8,7 milyar TL düzeyine yükselmiştir. Mevduat hesaplarının % 51,5'i döviz tevdiat hesaplarından oluşmaktadır. Pasif kalemlerinin 30 Haziran 2009, 31 Mart 2009, 31 Aralık 2008 ve 30 Haziran 2008 tarihlerindeki detayı ve değişimi aşağıdaki tabloda yer almaktadır.

	Haziran 2009	Mart 2009	Aralık 2008	Haziran 2008	Değişim 3 aylık	Değişim 12 aylık
Pasifler	**Bin TL**	Bin TL	Bin TL	Bin TL	%	%
Mevduat	**8.690.886**	8.553.477	9.183.424	9.122.692	1,6	(4,7)
Mevduat Dışı Kay.	**2.256.657**	2.635.679	2.616.218	2.482.754	(14,4)	(9,1)
Diğer Pasifler	**646.624**	643.534	627.366	634.917	0,5	1,8
Özkaynaklar	**2.424.297**	2.318.833	2.268.926	2.181.904	4,5	11,1
Toplam Pasifler	**14.018.464**	14.151.523	14.695.934	14.422.267	(0,9)	(2,8)

2009'un ikinci 3 aylık döneminde mevduat dışı kaynaklar % 14,4 oranında azalarak yaklaşık 2,3 milyar TL'ye gerilemiştir. En önemli mevduat dışı kaynak olan alınan krediler kalemi 30 Haziran 2009 tarihinde % 17,7 oranında azalış göstermiştir. Aşağıdaki tabloda mevduat dışı kaynakların ilgili tarihlerdeki detayı ve değişimi yer almaktadır.

	Haziran 2009	Mart 2009	Aralık 2008	Haziran 2008	Değişim	
Mevduat Dışı Kay.	**Bin TL**	Bin TL	Bin TL	Bin TL	3 aylık %	12 aylık %
Para Piyasaları	**-**	-	-	178	-	(100,0)
Alınan Krediler	**1.996.360**	2.424.420	2.371.026	2.107.137	(17,7)	(5,3)
Diğer Yab. Kay.	**260.297**	211.259	245.192	375.439	23,2	(30,7)
Top. Mevduat D. Ka.	**2.256.657**	2.635.679	2.616.218	2.482.754	(14,4)	(9,1)

Alınan kredilerin % 99,4'ünü yurtdışı bankalardan kullanılan krediler oluşturmaktadır. Bu işlemlerin büyük çoğunluğu da HSBC Grubu ile yapılan işlemlerdir. Alınan kredilerin ilgili tarihlerdeki detayı ve değişimi aşağıdaki gibidir.

	Haziran 2009	Mart 2009	Aralık 2008	Haziran 2008	Değişim	
Alınan Krediler	**Bin TL**	Bin TL	Bin TL	Bin TL	3 aylık %	12 aylık %
Yurtiçi Bankalar	**12.739**	13.324	24.630	28.109	(4,4)	(54,7)
Türk Lirası	**10.609**	12.476	22.348	26.304	(15,0)	(59,7)
Yabancı Para	**2.130**	848	2.282	1.805	151,2	18,0
Yurtdışı Bankalar	**1.983.621**	2.411.096	2.346.396	2.079.028	(17,7)	(4,6)
Türk Lirası	**1.303.092**	1.451.560	1.387.494	1.457.932	(10,2)	(10,6)
Yabancı Para	**680.529**	959.536	958.902	621.096	(29,1)	9,6
Top. Alınan Kre.	**1.996.360**	2.424.420	2.371.026	2.107.137	(17,7)	(5,3)

Diğer pasiflerin 30 Haziran 2009, 31 Mart 2009, 31 Aralık 2008 ve 30 Haziran 2008'daki detayı ve değişimi aşağıda yer almaktadır.

	Haziran 2009	Mart 2009	Aralık 2008	Haziran 2008	Değişim	
Diğer Pasifler	**Bin TL**	Bin TL	Bin TL	Bin TL	3 aylık %	12 aylık %
Muhtelif Borçlar	**364.147**	339.303	313.023	329.532	7,3	10,5
Alım Sat. Amç Tü. FY	**69.392**	92.197	94.749	89.045	(24,7)	(22,1)
Karşılıklar	**142.998**	129.072	162.801	145.355	10,8	(1,6)
Faktoring Borçları	**-**	5	2	-	(100,0)	-
Kiralama İşl. Borç. (Net)	**2**	2	62	754	-	(99,7)
Vergi Borcu	**70.085**	82.955	56.729	70.231	(15,5)	(0,2)
Toplam Diğer Pasifler	**646.624**	634.534	627.366	634.917	0,5	1,8

31 Mart 2009 tarihinde yapılan olağan genel kurulda alınan karar uyarınca bankanın 31 Aralık 2008 finansal tablolarında yer alan vergi sonrası net 249.686 bin TL tutarındaki dönem kârından net 70.000 bin TL tutarındaki kısmı 25 Haziran 2009 tarihinde ortaklara dağıtılmıştır.

	Haziran 2009	Mart 2009	Aralık 2008	Haziran 2008	Değişim	
Özkaynaklar	**Bin TL**	Bin TL	Bin TL	Bin TL	3 aylık %	12 aylık %
Sermaye	**652.290**	652.290	652.290	652.290	-	-
Sermaye Yedekleri	**313.505**	291.599	282.198	258.742	7,5	21,2
Kâr Yedekleri	**1.252.085**	1.252.085	1.084.752	1.084.752	-	15,4
Net Dön. Kâr/Zararı	**206.417**	122.859	249.686	186.120	68,0	10,9
Toplam Özkaynak	**2.424.297**	2.318.833	2.268.926	2.181.904	4,5	11,1

C. Dönem Kârı

2009 yılının ikinci çeyreğinde toplam faiz gelirleri yılın ilk çeyreğine göre % 14,4 oranında azalarak 462 milyon TL olmuştur. Dönem içinde kredilerden alınan faizin toplam faiz gelirlerindeki payı artarak % 89,7'ye yükselmiştir. Faiz gelirlerinin 30 Haziran 2009, 31 Mart 2009, 31 Aralık 2008 ve 30 Haziran 2008 tarihlerindeki detayı ve değişimi aşağıdaki gibidir.

Faiz Gelirleri	**1Oca-30Haz 2009 Bin TL**	**1Nis-30Haz 2009 Bin TL**	1Oca–31Mar 2009 Bin TL	1Oca–30Haz 2008 Bin TL	1Nis–30Haz 2008 Bin TL
Kredilerden Alınan	**872.232**	**414.887**	457.345	885.823	435.619
Zorunlu Karşılık. Al.	**14.776**	**6.059**	8.717	20.663	9.872
Bankalardan Alınan	**9.462**	**3.224**	6.238	34.037	19.254
Para Piyas. İşlem. Al.	**30.878**	**10.861**	20.017	15.520	4.351
Menkul Değer. Alınan	**47.957**	**15.190**	32.767	80.530	76.645
Diğer Faiz Gelirleri	**27.300**	**12.206**	15.094	18.796	9.317
Toplam Faiz Gel.	**1.002.605**	**462.427**	540.178	1.055.369	555.058

2009'un ikinci 3 aylık döneminde faiz giderleriyse ilk çeyreğe oranla % 27,5'lik azalışla 172 milyon TL olmuştur. Bu tutar 2008'in aynı döneminden % 39,3 daha düşüktür. Dönem sonunda mevduata verilen faizlerin payı toplam faiz giderleri içinde % 65,1'e inmiştir. Toplam faiz giderlerinin ilgili tarihlerdeki detayları ve yıllık değişimleri aşağıda yer almaktadır. Buna göre 2009 yılının ikinci çeyreğinde net faiz gelirleri bir önceki çeyreğe göre % 4,1'lik azalmayla 290 milyon TL olarak gerçekleşirken 2008 Haziran'a göreyse % 7'lik bir artış sağlamıştır.

Faiz Giderleri	**1Oca-30Haz 2009 Bin TL**	**1Nis-30Haz 2009 Bin TL**	1Oca–31Mar 2009 Bin TL	1Oca–30Haz 2008 Bin TL	1Nis–30Haz 2008 Bin TL
Mevduata Verilen	**281.894**	**112.092**	169.802	374.390	191.550
Kullanılan Krediler	**122.288**	**59.093**	63.195	112.756	56.639
Para Piyasası İşl.	**1.089**	**769**	320	3.348	2.913
Diğer	**4.580**	**296**	4.284	35.589	32.701
Top. Faiz Gid.	**409.851**	**172.250**	237.601	526.083	283.803

2009'un ikinci 3 aylık döneminde faiz dışı gelirler toplamı bir önceki çeyreğe göre % 12,3'lük artışla 167 milyon TL'ye yükselmiştir. Bu tutar 2008 yılının aynı döneminin de % 3,4 üzerindedir. Faiz dışı gelirler içinde en önemli kalem net ücret ve komisyon gelirleri olup % 57,2'lik paya sahiptir. Faiz dışı gelirlerin ilgili tarihlerdeki detayları aşağıda yer almaktadır.

Faiz Dışı Gelirler	**1Oca-30Haz 2009 Bin TL**	**1Nis-30Haz 2009 Bin TL**	1Oca–31Mar 2009 Bin TL	1Oca–30Haz 2008 Bin TL	1Nis–30Haz 2008 Bin TL
Net Ücret ve Komis.	**181.313**	**95.600**	85.713	152.344	79.332
Temettü Gelirleri	**17.468**	**-**	17.468	22.656	22.656
Ticari Kâr/Zarar	**63.652**	**46.281**	17.371	36.827	30.747
Diğer Faaliyet Gelir.	**53.381**	**25.191**	28.190	48.992	28.779
Top. Faiz Dışı Gel.	**315.814**	**167.072**	148.742	260.819	161.514

HSBC Bank'ın 2009 yılı ikinci çeyreğine ait faaliyet giderleri yılın ilk çeyreğine göre % 10,1'lik bir artış gösterirken 2008'in aynı dönemine göreyse % 1,1 oranında azalarak yaklaşık 236 milyon TL olmuştur. Faaliyet giderleri içinde en büyük pay % 42,5'le personel giderlerine ait olmakla beraber bu oran son 1 yıl içinde sürekli bir düşüş trendi izlemiştir. İlgili tarihlerdeki faaliyet giderlerinin detayı aşağıda gösterilmiştir.

Faaliyet Giderleri	**1Oca-30Haz 2009 Bin TL**	**1Nis-30Haz 2009 Bin TL**	1Oca–31Mar 2009 Bin TL	1Oca–30Haz 2008 Bin TL	1Nis–30Haz 2008 Bin TL
Personel Giderleri	**192.132**	**100.202**	91.930	198.882	102.890
Kıdem Taz. Karş.	**1.952**	**1.044**	908	1.807	984
Amortisman Giderleri	**39.806**	**19.956**	19.850	31.257	16.328
Diğer İşletme Gider.	**161.575**	**86.467**	75.108	179.856	98.815
Aktif Satış. Doğ. Zar.	**79**	**36**	43	474	338
Diğer Giderler	**53.817**	**27.802**	26.015	37.646	18.857
Top. Faaliyet Gider.	**449.361**	**235.507**	213.854	449.922	238.212

2009 yılının ikinci 3 aylık döneminde kredi ve diğer alacaklar değer düşüş karşılığı ilk çeyreğe oranla % 21,8'lik artış göstererek yaklaşık 114 milyon TL olarak gerçekleşmiştir. Bu doğrultuda vergi öncesi kâr da bir önceki çeyreğe göre % 25,1 oranında azalarak 108 milyon TL olmuştur. Döneme ilişkin 24 milyon TL vergi karşılığı sonrası net dönem kârıysa 84 milyon TL olarak gerçekleşmiştir. 30 Haziran 2009, 31 Mart 2009, 31 Aralık 2008 ve 30 Haziran 2008 dönemlerine ilişkin özet kâr-zarar tablosu aşağıda sunulmuştur.

Kâr Zarar Tablosu	**1Oca-30Haz 2009 Bin TL**	**1Nis-30Haz 2009 Bin TL**	1Oca–31Mar 2009 Bin TL	1Oca–30Haz 2008 Bin TL	1Nis–30Haz 2008 Bin TL
Net Faiz Geliri	**592.754**	**290.177**	302.577	529.286	271.255
Faiz Dışı Gelirler	**315.814**	**167.072**	148.742	260.819	161.514
Faaliyet Gelirleri Top.	**908.568**	**457.249**	451.319	790.105	432.769
Faaliyet Giderleri (-)	**449.361**	**235.507**	213.854	449.922	238.212
Kre. ve Diğ. Al. Kar. (-)	**207.391**	**113.889**	93.502	112.232	40.589
Vergi Öncesi Kâr	**251.816**	**107.853**	143.963	227.951	153.968
Vergi Karşılığı (-)	**45.399**	**24.295**	21.104	41.831	24.521
Net Dönem K/Z	**206.417**	**83.558**	122.859	186.120	129.447

D. Bilanço Dışı Yükümlülükler

30 Haziran 2009 tarihindeki bilanço dışı yükümlülülerden döviz ve faiz haddiyle ilgili işlemler toplam kalemlerin % 52,9'unu, cayılamaz taahhütler de % 38,2'sini oluşturmaktadır. İlgili tarihlerdeki bilanço dışı yükümlülüklerin detayı ve değişimleri aşağıdaki tabloda gösterilmektedir.

Bilanço Dışı Yük.	**Haziran 2009 Bin TL**	Mart 2009 Bin TL	Aralık 2008 Bin TL	Haziran 2008 Bin TL	Değişim 3 aylık %	Değişim 12 aylık %
Teminat Mektupları	**651.287**	705.032	656.719	518.910	(7,6)	25,5
Banka Kredileri	**317.420**	299.889	292.696	329.237	5,8	(3,6)
Akreditifler	**288.519**	470.363	442.423	1.252.417	(38,7)	(77,0)
Diğer Gar. ve Kef.	**150.279**	189.705	213.420	188.216	(20,8)	(20,2)
Cayılamaz Taah.	**6.039.379**	6.013.615	6.230.578	6.261.985	0,4	(3,6)
Döv. ve Faiz. İlg. İşl.	**8.367.930**	12.683.186	8.320.394	9.630.404	(34,0)	(13,1)
Top. Bil. Dışı Yük.	**15.814.814**	20.361.790	16.156.230	18.181.169	(22,3)	(13,0)

E. Sermaye Yeterliliği Standart Oranı (SYSO)

SYSO, 1 Kasım 2006 tarih ve 26333 sayılı Resmi Gazete'de yayımlanan Bankaların Sermaye Yeterliliğinin Ölçülmesine ve Değerlendirilmesine İlişkin Yönetmelik ve Bankaların Özkaynaklarına İlişkin Yönetmelik esaslarına göre hesaplanmaktadır. Piyasa riski hesaplamasında risk ölçüm yöntemlerinden standart metod kullanılmaktadır. 30 Haziran 2009 tarihinde HSBC Bank'ın konsolide olmayan SYSO % 17,3'e yükselmiştir.

Özkaynaklar	**Haziran 2009 Bin TL**	Mart 2009 Bin TL	Aralık 2008 Bin TL	Haziran 2008 Bin TL	Değişim 3 aylık %	Değişim 12 aylık %
Kredi Riskine Esas Tutar	**10.473.860**	10.895.736	11.595.544	13.055.158	(4,7)	(20,5)
Piyasa Riskine Esas Tutar	**147.988**	105.850	122.475	190.150	39,8	(22,2)
Operasyonel Riske Esas Tutar	**2.314.533**	2.314.533	1.855.083	1.855.083	-	24,8
Toplam Risk Ağırlıklı Aktifler	**12.936.381**	13.316.119	13.573.102	15.100.391	(3,5)	(14,9)
Toplam Özkaynaklar	**2.234.204**	2.131.071	2.084.633	2.135.930	4,8	4,6
Sermaye Yeterlilik Oranı	***17,3%***	*16,0%*	*15,4%*	*14,1%*		

F. Finansal Yapıya İlişkin Göstergeler

HSBC Bank'ın konsolide olmayan finansal tabloları esas alınarak hesaplanan 30 Haziran 2009, 31 Mart 2009, 31 Aralık 2008 ve 30 Haziran 2008 tarihlerindeki bazı finansal oranları aşağıdaki tabloda gösterilmiştir. 2009'un ikinci çeyreğinde genel olarak kredilerin toplam bilanço içindeki payının azaldığı, mevduatın ve likit aktiflerin paylarınınsa arttığı, takipteki kredi bakiyesinin yükseldiği ve yılın ilk çeyreğinde yakalanan yüksek performanstan sonra getiri oranları ve kârlılığın göreceli olarak düştüğü görülmektedir.

Finansal Oranlar	**Haziran 2009 %**	Mart 2009 %	Aralık 2008 %	Haziran 2008 %
Krediler / Toplam Aktifler	**62,9**	64,2	66,3	71,1
Likit Aktifler / Toplam Aktifler	**32,3**	31,3	29,5	24,7
Mevduat / Toplam Pasifler	**62,0**	60,4	62,5	63,3
Tüketici Kredileri ve Kredi Kartları / Toplam I. ve II. G. Kred.	**60,1**	59,2	57,2	55,5
Mevduatın Krediye Dönüşme Oranı	**101,4**	106,3	106,2	112,3
Top. Men. Değ. ve Al. Sa. Amç. Tür. Fin. Var. / Top. Aktifler	**11,7**	11,0	7,6	6,2
Takipteki Krediler / Toplam Krediler	**8,1**	6,8	5,1	3,6
Aktif Getirisi (*)	**2,9**	3,5	1,7	2,6
Risk Ağırlıklı Aktiflerin Getirisi (*)	**3,2**	3,7	1,8	2,5
Özkaynak Getirisi (*)	**17,0**	21,2	11,0	17,1
Toplam Gelirler / Toplam Aktifler (*)	**13,0**	12,8	10,3	11,0
Net Kâr / Toplam Gelirler	**22,7**	27,2	16,6	23,6
Toplam Giderler / Toplam Gelirler	**49,5**	47,4	61,1	56,9
Personel Giderleri / Toplam Giderler	**42,8**	43,0	43,7	44,2

(*) *Oranlar karşılaştırma yapılabilmesi amacıyla 30 Haziran 2009, 31 Mart 2009 ve 30 Haziran 2008 tarihleri için yıllığa dönüştürülmüştür.*

G. Personel ve Şube Verimliliğine İlişkin Göstergeler

HSBC Bank'ın toplam personel sayısı 2009'un ikinci çeyreğinde % 1,2'lik artışla 6.831 olmuştur. Aynı dönemde bankanın serbest bölgelerde faaliyet gösteren 3 şubesi kapatılmıştır. Konsolide olmayan finansal tablolara göre hesaplanan personel ve şube verimliliğine ilişkin bazı oranlar ve değişimleri aşağıdaki tabloda gösterilmiştir.

					Değişim		
Personel ve Şube Verimlilik Oranları	**Haziran 2009 Bin TL**	Mart 2009 Bin TL	Aralık 2008 Bin TL	Haziran 2008 Bin TL	3 aylık %	6 aylık %	12 aylık %
Personel Sayısı	**6.831**	6.748	6.853	6.966	1,2	(0,3)	(1,9)
Personel Başına Toplam Gelir (*)	**266**	268	220	227	(0,6)	20,9	17,3
Personel Başına Net Kâr (*)	**60**	73	36	53	(17)	65,9	13,1
Personel Başına Toplam Gider (*)	**132**	127	134	129	3,8	(2,2)	1,8
Personel Başına Personel Gideri (*)	**56**	54	59	57	3,2	(4,3)	(1,5)
Personel Başına Krediler	**1.290**	1.347	1.423	1.471	(4,2)	(9,3)	(12,3)
Personel Başına Bir. Kred. ve Kredi Kart.	**760**	783	803	805	(2,9)	(5,3)	(5,6)
Personel Başına Mevduat	**1.272**	1.268	1.340	1.310	0,4	(5,1)	(2,9)
Şube Sayısı	**334**	337	335	301	(0,9)	(0,3)	11,0
Şube Başına Toplam Gelir (*)	**5.441**	5.357	4.502	5.250	1,6	20,8	3,6
Şube Başına Net Kâr (*)	**1.236**	1.458	745	1.237	(15,2)	65,8	(0,1)
Şube Başına Toplam Gider (*)	**2.691**	2.538	2.751	2.990	6,0	(2,2)	(10,0)
Şube Başına Personel Gideri (*)	**1.150**	1.091	1.203	1.321	5,4	(4,4)	(12,9)
Şube Başına Krediler	**26.391**	26.979	29.106	34.047	(2,2)	(9,3)	(22,5)
Şube Başına Bir. Kred. ve Kredi Kart.	**15.546**	15.669	16.420	18.633	(0,8)	(5,3)	(16,6)
Şube Başına Mevduat	**26.021**	25.381	27.413	30.308	2,5	(5,1)	(14,1)
Şube Başına Personel	**20**	20	20	23	2,1	-	(11,6)

(*) *Oranlar karşılaştırma yapılabilmesi amacıyla 30 Haziran 2009, 31 Mart 2009 ve 30 Haziran 2008 tarihleri için yıllığa dönüştürülmüştür.*

2. Mali Durum, Kârlılık ve Borç Ödeme Gücüne İlişkin Bilgiler

HSBC Bank'ın aktif-pasif yapısında krediler ve mevduat temel bilanço kalemleridir. 2009 yılı başından itibaren kredilerin bilanço içindeki payı göreceli olarak azalırken (Haziran 2009: % 62,9), mevduatların payında ise daha yatay bir trend hakimdir (Haziran 2009: % 62). Buna karşın HSBC Bank'ın krediler portföyünün toplam varlıkları içindeki payı ile bireysel kredilerinin toplam kredileri içindeki payı sektör ortalamalarının üzerindedir. Esas olarak temel bankacılık faaliyetlerine odaklanan HSBC Bank'ın kredi/mevduat oranı da yine Haziran 2009 döneminde % 100'ün üzerinde gerçekleşmiştir. Bankanın dengeli fonlama-plasman yapısı bulunmaktadır.

2008 yılının ikinci yarısından itibaren, uygulanmaya başlayan politika değişiklikleriyle, bilançonun büyütülmesi hedefi yerini risk yönetimi, maliyet kontrolü, verimlilik ve kârlılığı ön planda tutan hedeflere bırakmıştır. Bu doğrultuda, 2009 yılının ilk 6 aylık döneminde bilançonun % 4,6 oranında küçültülerek 14 milyar TL düzeyinde olması sağlanmıştır.

Krediler portföyü de sektörel bozulmalar, düşen iç talep ve ekonomik durgunlukla beraber kapsamlı bir gözden geçirmeye tabi tutulmuş ve risk ağırlıklı varlıkların getirisine göre optimize edilmiştir. Bu kapsamda 2009 yılının ilk 6 aylık döneminde toplam krediler % 9,6 oranında azaltılarak 8,8 milyar TL düzeyinde tutulmuştur.

30 Haziran 2009 tarihinde menkul kıymetler ve alım-satım amaçlı türev finansal varlıklar toplamı 1,6 milyar TL'yi aşarak aktiflerin % 11,7'sine ulaşmıştır. Sektör ortalamalarına göre menkul değerler portföyünün aktiflere oranı düşük olmakla beraber 2009 yılının ilk 6 aylık döneminde bilanço, likidite yönetimi ve ticari aktiviteler kapsamında % 46,1'lik genişleme sağlanmıştır.

Bankanın fonlama, plasman, likidite ve kârlılık dengeleri göz önünde bulundurularak 2009 yılının ilk 6 aylık döneminde, ikinci çeyrekte artış olsa da, mevduatların belirli düzeylerde artırılmaması öngörülmüş ve bu doğrultuda 30 Haziran 2009 tarihinde mevduat toplamı % 5,4 oranında azalmayla yaklaşık 8,7 milyar TL olması sağlanmıştır. Güçlü bir mali bünyeye sahip HSBC Bank'ın özkaynakları 2009 yılının ilk 6 aylık dönemi sonunda % 6,8 oranında artarak 2,4 milyar TL'yi aşarken, sermaye yeterliliği oranı da % 17'yi geçmiştir.

2008 yılının ikinci yarısından itibaren risk yönetimi, operasyonel verimlilik, maliyet kontrolü ve kârlılığa odaklanan HSBC Bank'ın 30 Haziran 2009 finansal sonuçları da bu doğrultuda gerçekleşmiş, 2008'in aynı dönemine göre net dönem kârı % 11'lik artışla 206 milyon TL'yi aşmıştır.

Haziran 2009'da toplam faiz gelirleri 2008'in aynı dönemine göre % 5 oranında azalırken, toplam faiz giderleriyse % 22,1 oranında azalmış böylelikle döneme ilişkin net faiz gelirleri % 12 oranında büyüme sağlamıştır. 2009'un ilk 6 aylık döneminde, 2008'in aynı dönemine oranla net ücret ve komisyon gelirleri % 37,1'lik artışla 209 milyon TL'ye yükselirken toplam faaliyet gelirlerine katkısı hedeflendiği gibi % 23'e yükselmiştir.

Uygulanan etkin maliyet yönetimi politikalarıyla faaliyet giderleri 30 Haziran 2009'da 2008'in aynı dönemine göre % 0,1'lik azalışla 449 milyon TL düzeyinde kalmıştır. Döneme ilişkin faaliyet giderleri içinde en büyük pay, bir önceki döneme göre % 3,4'lük azalmayla % 42,8'e inen personel giderlerine aittir.

Bu sonuçlara göre HSBC Bank'ın 30 Haziran 2009 tarihindeki (yıllıklandırılmış) özkaynak getiri oranı % 17, aktif getiri oranı % 2,9 ve risk ağırlıklı varlıkların getiri oranı da % 3,2'dir.

3. Risk Yönetim Politikaları

HSBC Bank'ın 2008 Yıllık Faaliyet Raporu'nda belirtilen risk politikalarında dönem içinde temel bir değişiklik olmamıştır. Risk yönetimi faaliyetleri piyasa riski, kredi riski ve operasyonel risk ana kategorileri altında sürdürülmektedir.

4. HSBC Bank Finansal Güç Notları

Moody’s Investors Services şirketinin değerlendirmelerine göre 30 Haziran 2009 tarihi itibarıyla HSBC Bank'ın notları aşağıdaki gibidir.

Tanımlar	Notu
Finansal Güç Notu	C-
Görünüm	Durağan (STA)
Ulusal Ölçek Notu	Aaa.tr
Uzun Vadeli TL Mevduat Notu	A3
Kısa Vadeli TL Mevduat Notu	P-2
Uzun Vadeli YP Mevduat Notu	B1
Kısa Vadeli YP Mevduat Notu	NP

Standard & Poor's şirketinin değerlendirmelerine göre de 30 Haziran 2009 tarihi itibarıyla HSBC Bank'ın notları aşağıdaki gibidir.

Tanımlar	Notu
TL Borçlanma Notu	BB / Negatif / B
YP Borçlanma Notu	BB / Negatif / B
Ulusal Ölçek Notu	trAA / -- / trA-1

© Copyright HSBC Bank Anonim Şirketi 2009

Bu yazının tamamı ya da bir bölümü HSBC Bank Anonim Şirketi'nin yazılı izni olmaksızın elektronik, mekanik, fotokopi vb. bir şekilde çoğaltılamaz.
HSBC Bank Anonim Şirketi tarafından yayımlanmıştır.

The Hongkong and Shanghai Banking Corporation Limited, Hong Kong tarafından tasarlanmış, Grey İstanbul tarafından uygulanmıştır.

HSBC

Dünyanın yerel bankası

HSBC Bank Anonim Şirketi
Esentepe Mahallesi Büyükdere Caddesi
No: 128 Şişli 34394 İSTANBUL
İstanbul / Türkiye
Telefon: (0212) 376 40 00
(0212) 336 36 36
Faks: (0212) 267 47 94
Çağrı Merkezi: 444 0 111
www.hsbc.com.tr